

## Relatório de Desempenho de Turma

**Projeto Não Sou Gabriela - Sensibilizando sobre a importância da poupança e da revisão de hábitos financeiros prejudiciais ao negócio e à família.**

05/10/2018

### Índice

Dados de referência	1
Situação de endividamento	2
Acesso a serviços e produtos financeiros e previdenciários	3
Poupança	4
Planejamento e controle	6
Consumo	8
Prevenção e proteção	9
Satisfação	10

### 1. Dados de referência

**Educador:** Victor Hugo.

**Código da turma:** VICTOR-DESCOBERTO-FBB-2018.

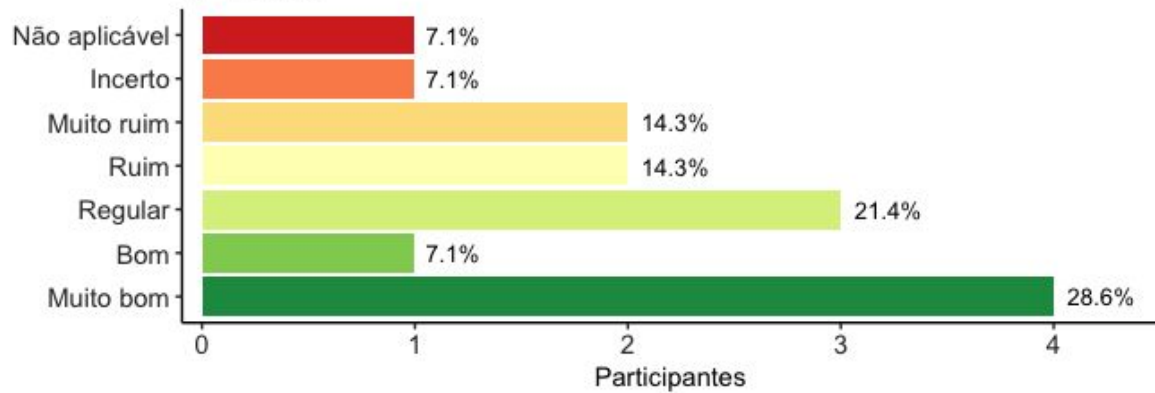
**Data de início da coleta:** 17/05/2018.

**Data final da coleta:** 28/09/2018.

## 2. Situação de endividamento

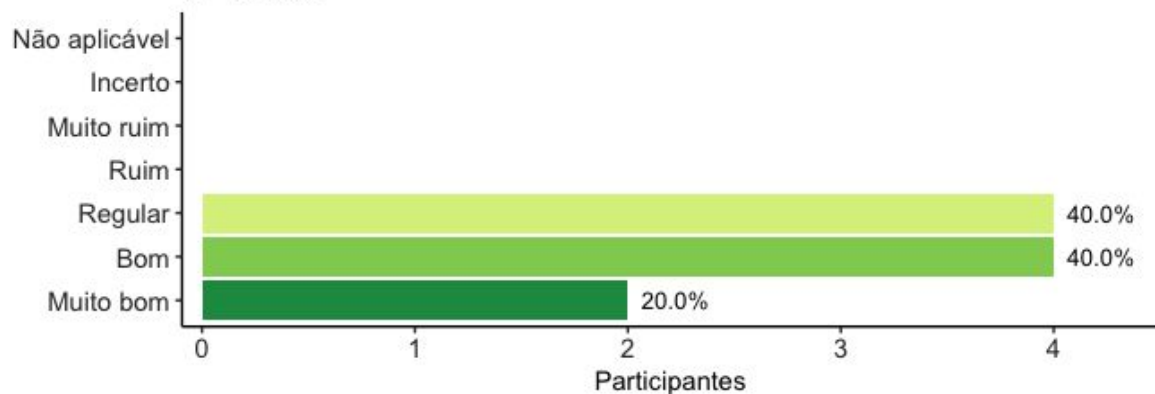
**Como você avalia sua situação de endividamento? (Antes do curso)**

N = 14 obs.



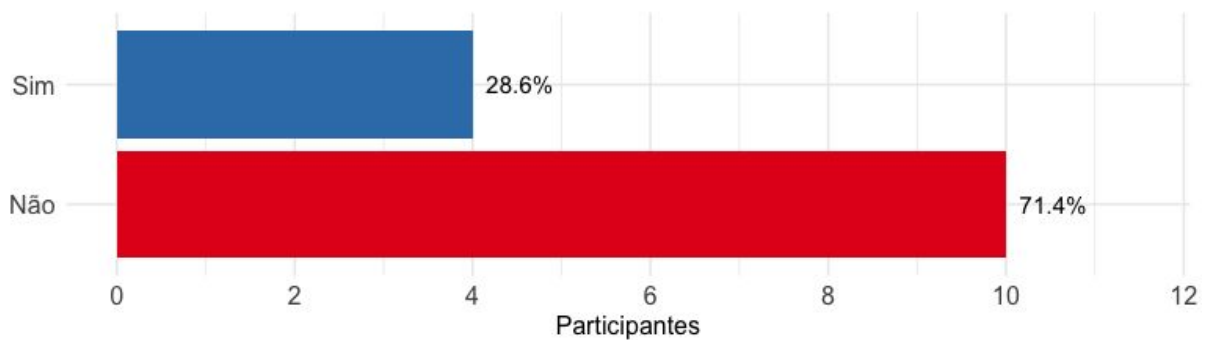
**Como você avalia sua situação de endividamento? (Depois do curso)**

N = 10 obs.



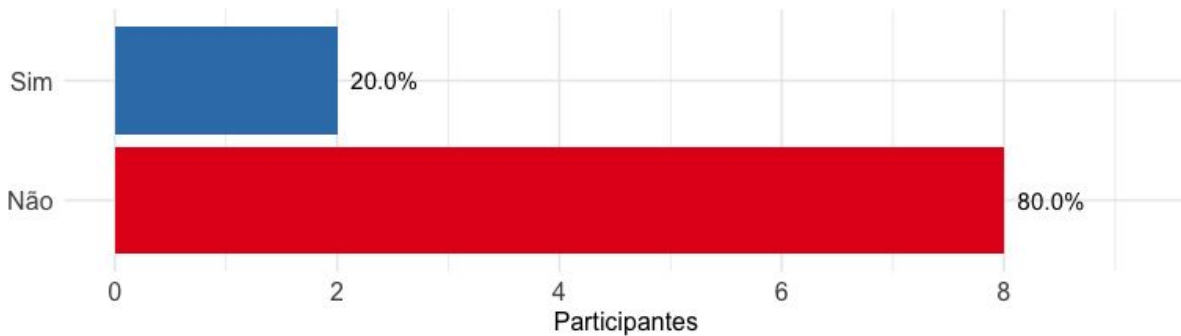
**Você possui alguma parcela de dívidas em atraso a mais de três meses? (Antes do curso)**

N = 14 obs.



**Você possui alguma parcela de dívidas em atraso a mais de três meses? (Depois do curso)**

N = 10 obs.



### 3. Acesso a serviços e produtos financeiros e previdenciários

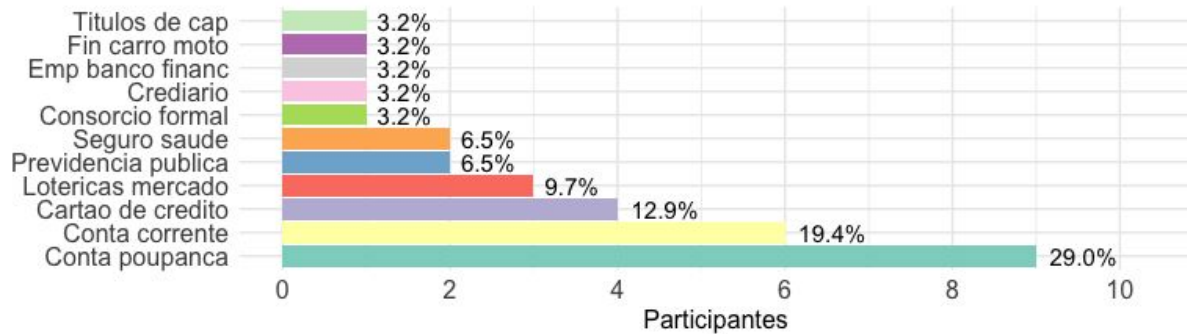
Antes do curso, 43% dos participantes possuía uma vida financeira ativa (uso de ao menos três dos seguintes serviços financeiro: poupança, conta corrente, previdência [pública ou privada], seguro saúde ou cartão de crédito). Após o curso, 90% dos participantes afirmaram estarem usando ao menos três dos serviços financeiros básicos selecionados. Na primeira aula 14 participantes responderam o questionário de perfil. Na avaliação final (última aula), 10 responderam o questionário final. Este questionário foi respondido por meio de equipamentos Android de forma anônima, com a possibilidade de solicitação de apoio técnico dos(as) educadores(as) financeiros. Comparações entre os indicadores antes e depois do curso devem ser feitos com cautela quando o número de pessoas respondendo o questionário ao final do curso é inferior ao número no início. Isto em razão de que participantes ao final podem tender a ser aqueles(as) com maior disciplina, maior disponibilidade de tempo e maior interesse.

Antes do curso, 2 dos 14 participantes recolhia alguma **contribuição ao INSS ou à previdência privada** (14%). Ao final do curso, 0 dos 10 informaram recolher alguma contribuição ao INSS ou à previdência privada (0%).

Antes do curso, 2 dos 14 entrevistados afirmaram possuir **seguro de saúde**. 0 dos 10 entrevistados ao final do curso afirmaram possuir seguro de saúde.

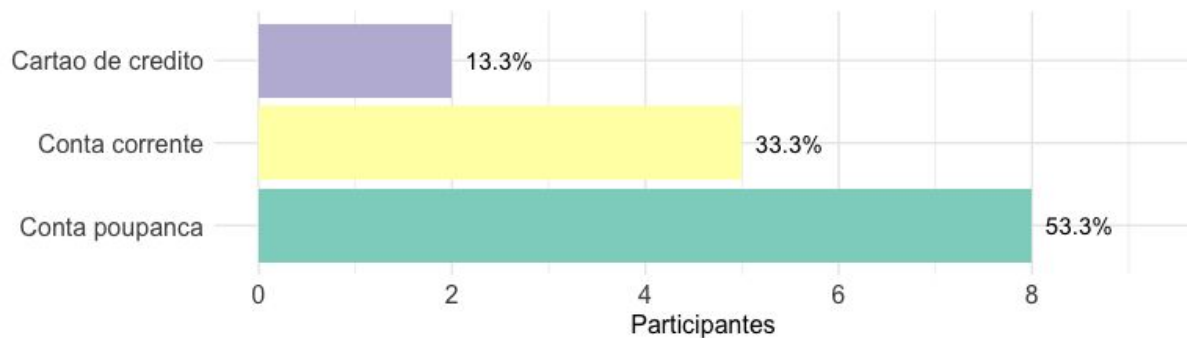
### Produtos e serviços financeiros mais usados (Antes do curso / 14 participantes)

N = 31 obs.



### Produtos e serviços financeiros mais usados (Depois do curso / 10 participantes)

N = 15 obs.



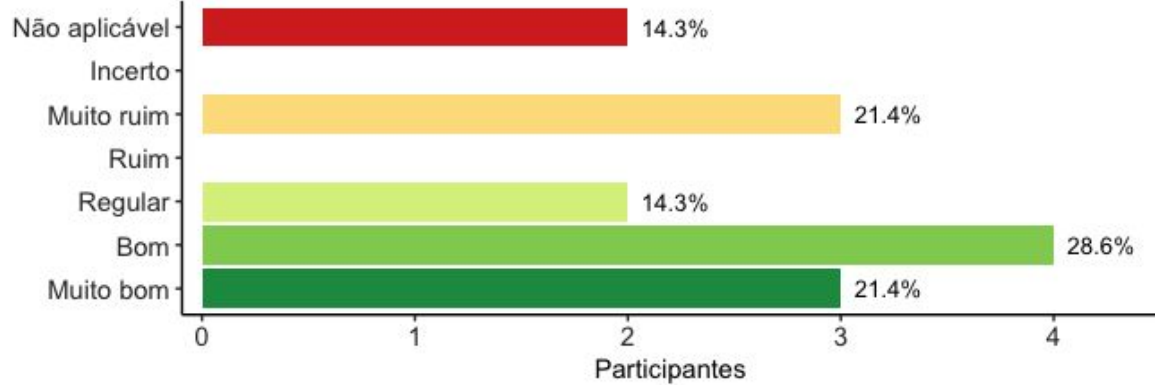
## 4. Poupança

Antes do curso, 7 dos(as) 14 entrevistados(as) (50%) avaliaram seu desempenho em seguir um **plano de poupança** como “bom” ou “muito bom”. No final do curso, 57% afirmaram o mesmo.

Antes do curso, 9 dos 14 entrevistados ao final do curso afirmaram possuir uma **conta poupança** (64%). 8 dos 10 entrevistados afirmaram possuir conta poupança (80%).

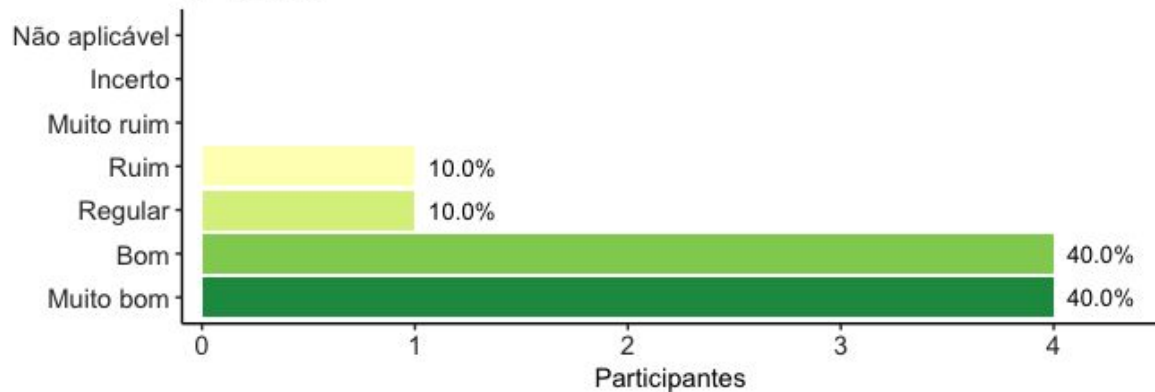
**Como você avalia seu desempenho em seguir um plano de poupança? (Antes do curso)**

N = 14 obs.



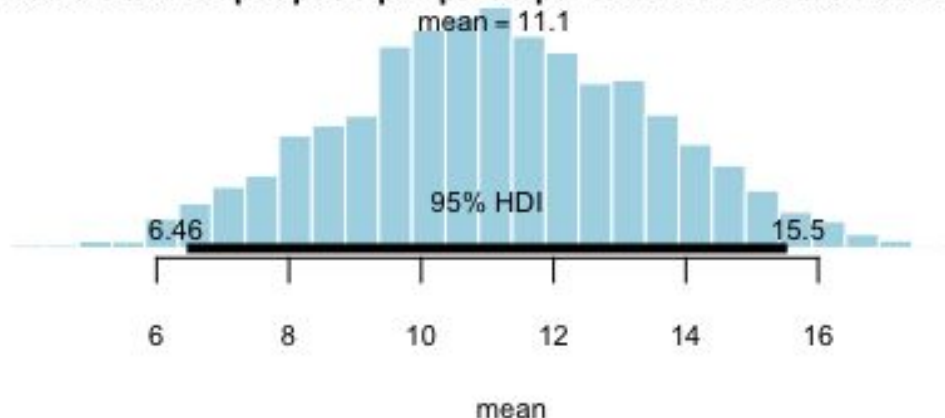
**Como você avalia seu desempenho em seguir um plano de poupança? (Depois do curso)**

N = 10 obs.



O gráfico abaixo apresenta a média em reais por participante poupada como resultado das aulas (pergunta do questionário final: “Qual o valor estimado de sua renda que você poupou como resultado das aulas até agora?”).

### Média do valor poupado por participante como resultado das aulas



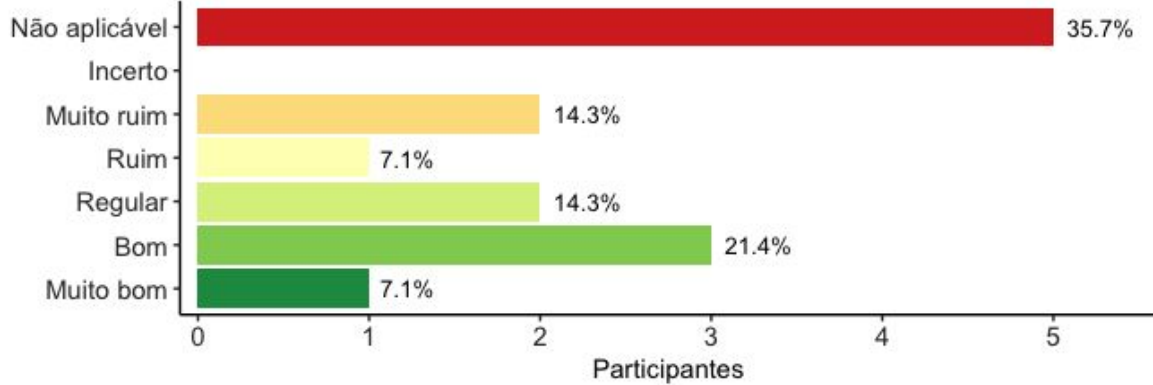
O gráfico acima apresenta a **quantia média em reais poupada** por participante como resultado das aulas (pergunta do questionário final: “Qual o valor estimado de sua renda que você poupou como resultado das aulas até agora?”). No gráfico acima e nos demais a seguir, “mean” significa “média” em inglês. A linha escura (HDI) é equivalente ao intervalo de confiança para a média por participante em um nível de confiança de 95%. No total, os(as) participantes informaram terem poupado conjuntamente R\$ 112,00 como resultado das aulas. Dos(as) 10 participantes que responderam o questionário final, 10 (100%) estavam poupando quando do questionário final de avaliação do curso.

## 5. Planejamento e controle

No início do curso, 3 (21%) dos(as) 14 participantes afirmaram ter um **controle** “Ruim” ou “Muito ruim” do dinheiro que sai e entra do negócio. Ao final do curso, 0 (0%) dos(as) 10 participantes informaram um controle “Ruim” ou “Muito ruim”. É importante mencionar que ao final do curso, 20% informaram que o controle do dinheiro no negócio não era aplicável por estas pessoas não possuírem negócio próprio.

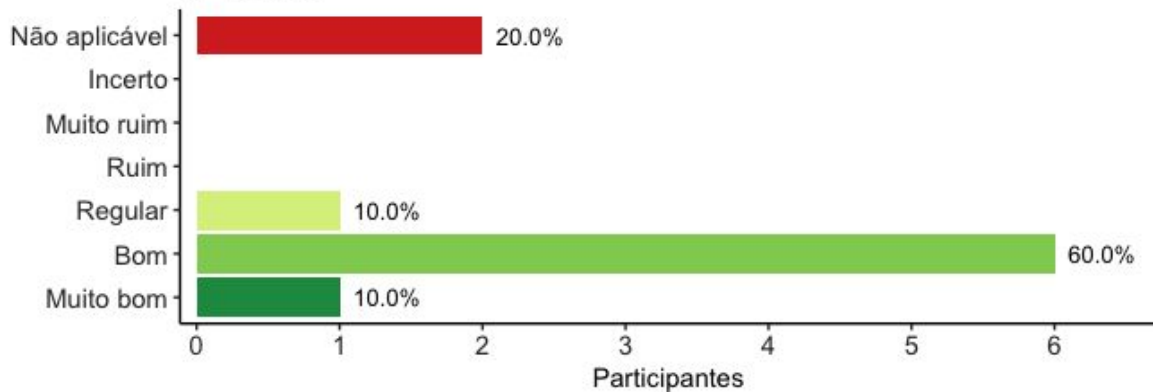
**Como você avalia o controle do dinheiro que sai e entra do seu negócio? (Antes do curso)**

N = 14 obs.



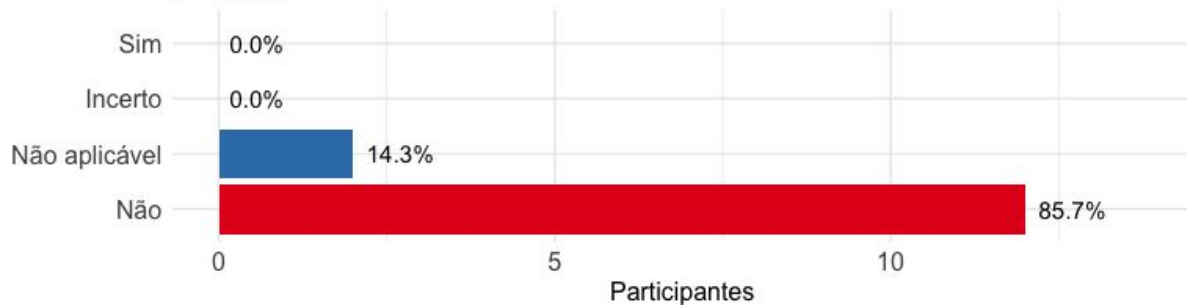
**Como você avalia o controle do dinheiro que sai e entra do seu negócio? (Depois do curso)**

N = 10 obs.



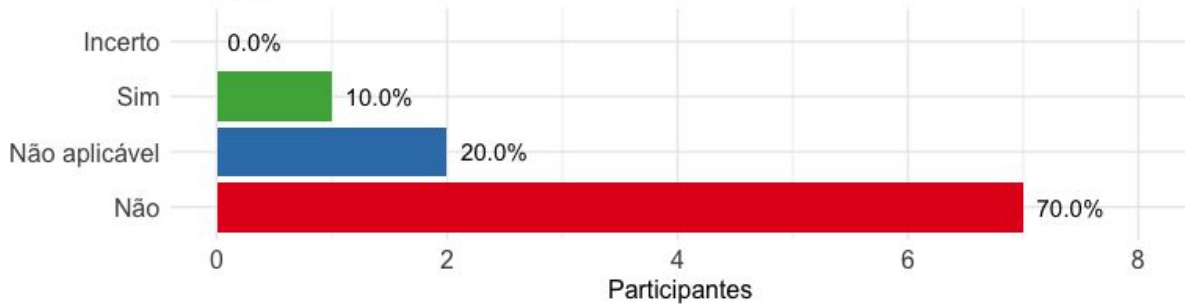
**Você usa algum aplicativo ou programa de computador para o controle financeiro do negócio ou para finanças pessoais? (Antes do curso)**

N = 14 obs.



**Você usa algum aplicativo ou programa de computador para o controle financeiro do negócio ou para finanças pessoais? (Depois do curso)**

N = 10 obs.

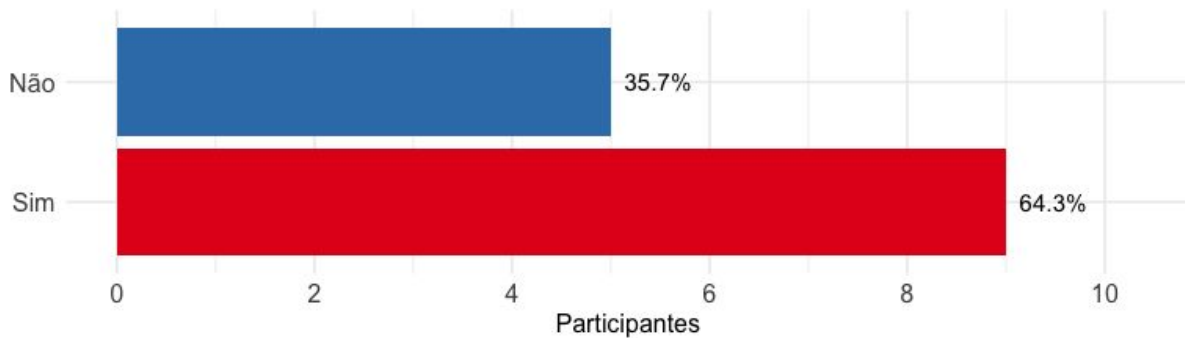


## 6. Consumo

Um outro indicador comportamental importante se refere aos gastos em relação à renda. No início do curso, 5 (36%) dos(as) 14 participantes afirmaram terem gastado menos do que ganharam (sinal de bom controle). Ao final do curso, 10 (100%) dos(as) 10 participantes que responderam o questionário informaram terem gastado menos do que ganharam.

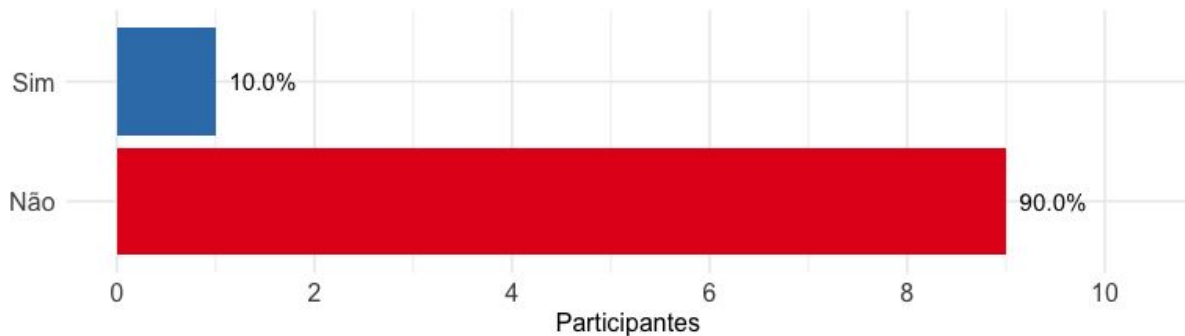
**No último mês você gastou mais do que você ganhou? (Antes do curso)**

N = 14 obs.



**No último mês você gastou mais do que você ganhou? (Depois do curso)**

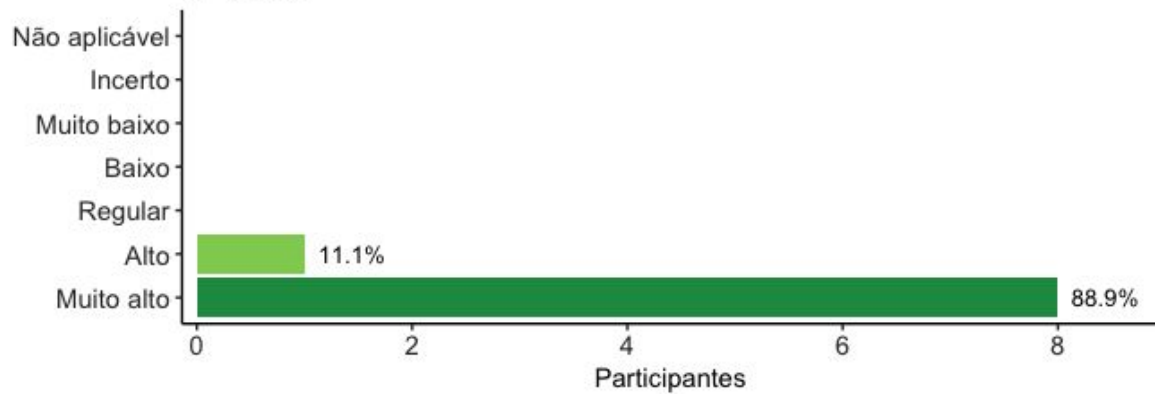
N = 10 obs.





**Qual sua opinião sobre a contribuição das aulas para o consumo mais responsável? (Depois do curso)**

N = 9 obs.

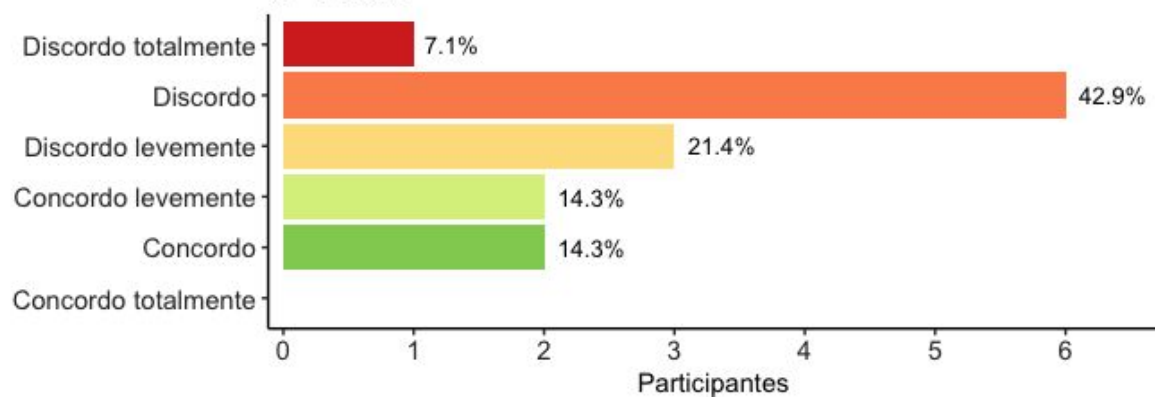


## 7. Prevenção e proteção

A maioria dos entrevistados se declararam mais preparados para lidar com os imprevistos e as emergências.

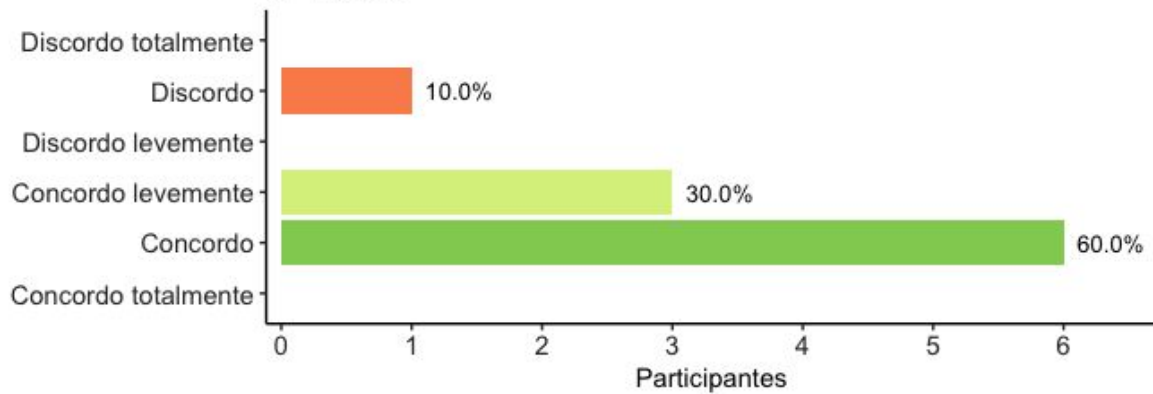
**Eu teria condições de lidar com uma despesa substancial inesperada. (Antes do curso)**

N = 14 obs.



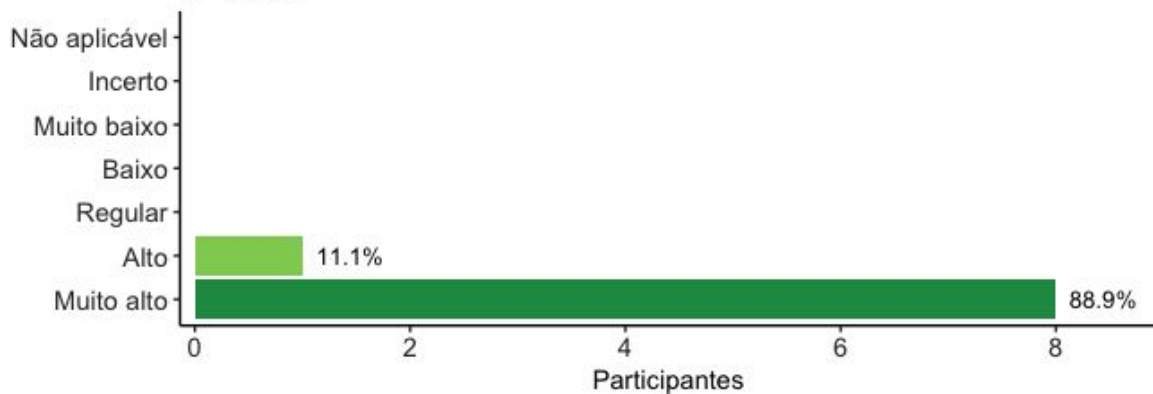
**Eu teria condições de lidar com uma despesa substancial inesperada. (Depois do curso)**

N = 10 obs.



**Qual sua opinião sobre a contribuição das aulas para a redução do endividamento? (Depois do curso)**

N = 9 obs.

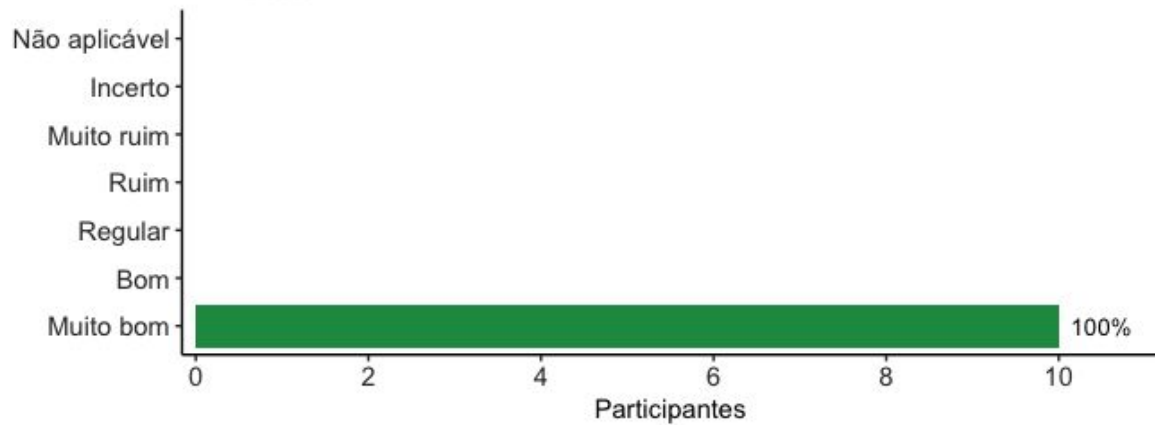


## 8. Satisfação

No total, 10 dos(as) 10 participantes (100%) que responderam o questionário final avaliaram o curso como “muito bom” ou “bom”. Os gráficos a seguir apresentam os resultados da avaliação feita pelos(as) participantes para diferentes perguntas.

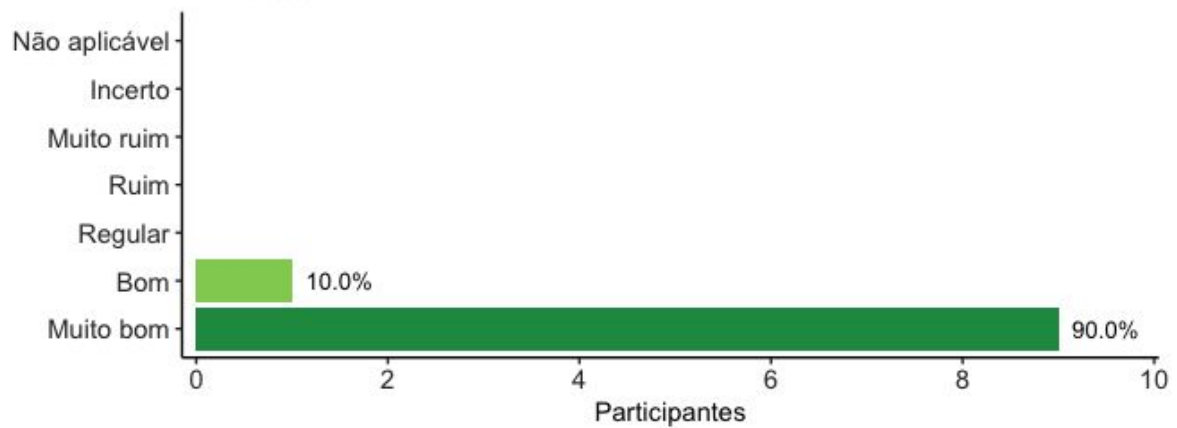
### Como você avalia curso?

N = 10 obs.



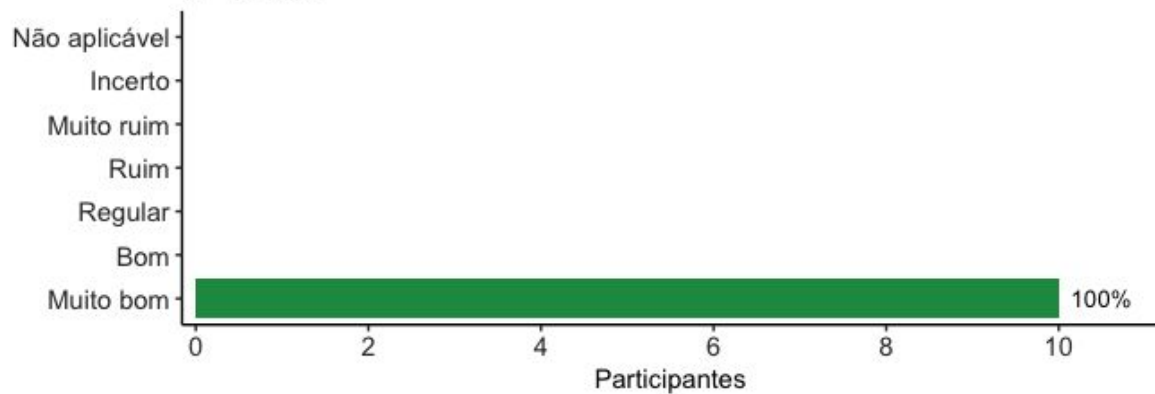
### Como você avalia o(a) formador(a)? (Depois do curso)

N = 10 obs.



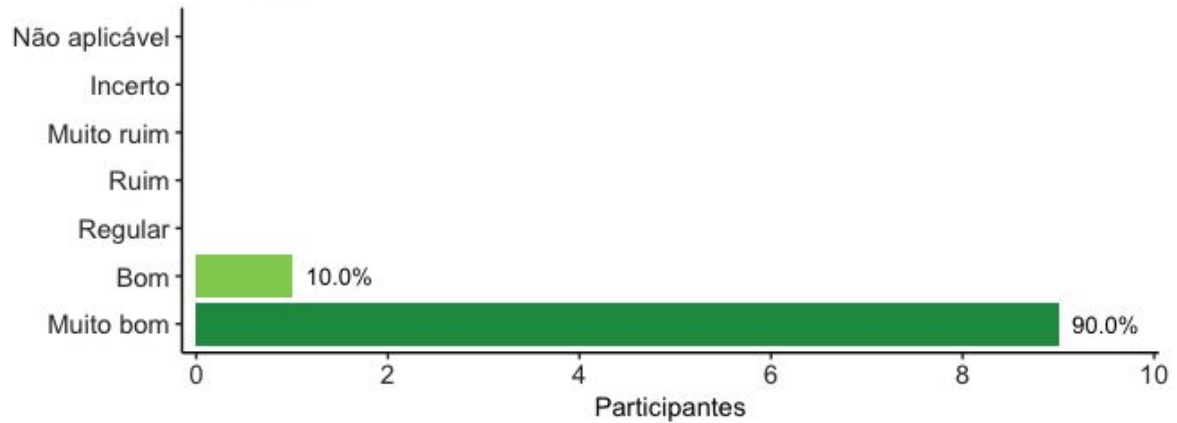
### Como você avalia o atendimento / orientação? (Depois do curso)

N = 10 obs.



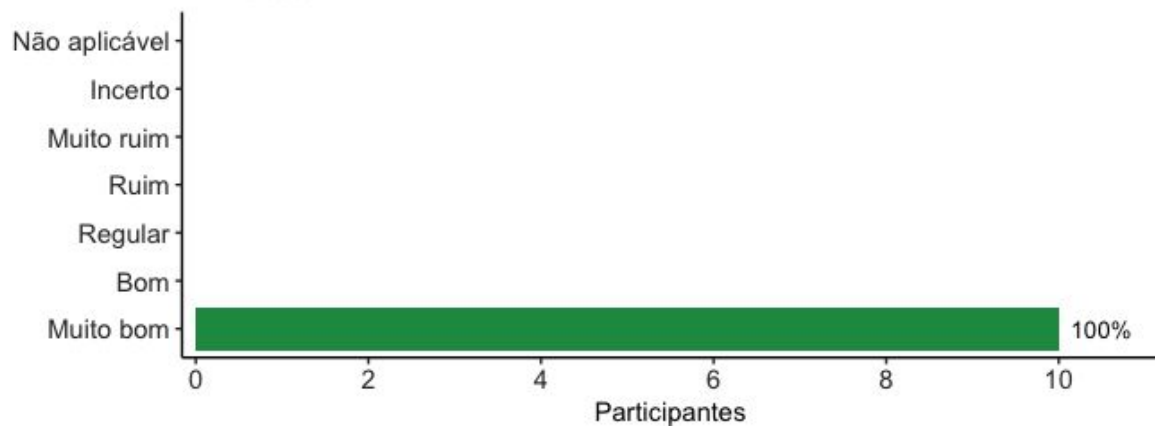
### Como você avalia a participação? (Depois do curso)

N = 10 obs.



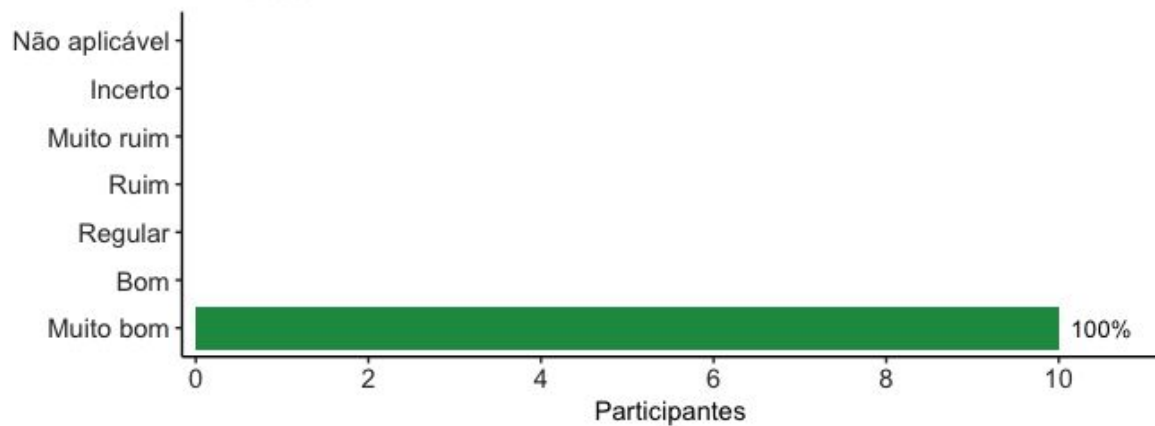
### Como você avalia o número de aulas? (Depois do curso)

N = 10 obs.



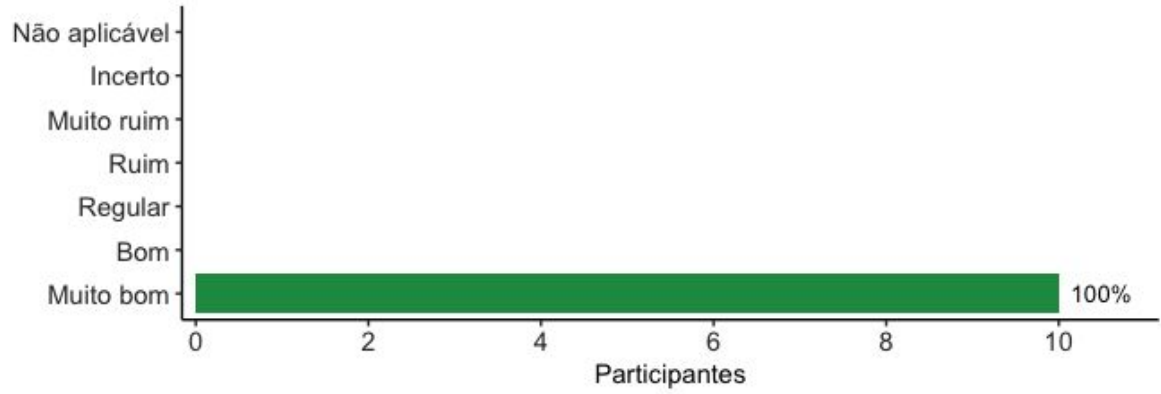
### Como você avalia os exercícios? (Depois do curso)

N = 10 obs.



**Como você avalia os vídeos e outros materiais audiovisuais? (Depois do curso)**

N = 10 obs.



## Nuvem de palavras: O que você aprendeu de importante?



As respostas recebidas são apresentadas a seguir. As respostas não foram editadas de modo a preservar seu conteúdo original.

- “A poupar, economizar e como fazer meu dinheiro render mais” (Santo Antônio do Descoberto).
- “Economizar” (Santo Antônio do Descoberto).
- “Aprendi principalmente a poupar” (Santo Antônio do Descoberto).
- “Aprendi a economizar, a pagar as contas em dia e a abrir uma poupança” (Santo Antônio do Descoberto).
- “Economizar” (Santo Antônio do Descoberto).
- “Aprendi a poupar” (Santo Antônio do Descoberto).
- “O mais importante que eu aprendi foi economizar e poupar, muito bom” (Santo Antônio do Descoberto).
- “Poupar ,gastar menos” (Santo Antônio do Descoberto).
- “Gastar menos” (Santo Antônio do Descoberto).
- “Poupar mais” (Santo Antônio do Descoberto).

**Nuvem de palavras: O que você mais gostou?**

APRENDI  
PASSADO  
FORMA  
APRENDIZADO  
**TUDO**  
APRENDEU  
MELHOR

As respostas recebidas são apresentadas a seguir. As respostas não foram editadas de modo a preservar seu conteúdo original.

- “Aprendi muito a poupar” (Santo Antônio do Descoberto).
- “Aprender economizar” (Santo Antônio do Descoberto).
- “De tudo” (Santo Antônio do Descoberto).
- “Tudo” (Santo Antônio do Descoberto).
- “Da orientação e a forma de como foi passado para economizar melhor” (Santo Antônio do Descoberto).
- “Aprende poupar” (Santo Antônio do Descoberto).
- “O aprendizado” (Santo Antônio do Descoberto).
- “De tudo” (Santo Antônio do Descoberto).
- “Poupar” (Santo Antônio do Descoberto).
- “Aprender a economizar” (Santo Antônio do Descoberto).

## Nuvem de palavras: Comentários, críticas ou sugestões de melhoria?

PROVEITOSO  
TUDO  
BOM  
ÓTIMO  
GOSTEI OTMO  
PARABÉNS

As respostas recebidas são apresentadas a seguir. As respostas não foram editadas de modo a preservar seu conteúdo original.

- “Está ótimo” (Santo Antônio do Descoberto).
- “Não” (Santo Antônio do Descoberto).
- “Não” (Santo Antônio do Descoberto).
- “Ótimo” (Santo Antônio do Descoberto).
- “Não” (Santo Antônio do Descoberto).
- “Não” (Santo Antônio do Descoberto).
- “Tudo muito bom” (Santo Antônio do Descoberto).
- “Foi muito proveitoso gostei muito” (Santo Antônio do Descoberto).
- “Estão de parabéns” (Santo Antônio do Descoberto).
- “Tudo muito bom” (Santo Antônio do Descoberto).