

## **Relatório de Desempenho Geral do Projeto**

**Projeto Não Sou Gabriela - Sensibilizando sobre a importância da poupança e da revisão de hábitos financeiros prejudiciais ao negócio e à família.**

13/03/2019

### **Índice**

<b>Dados de referência</b>	<b>1</b>
<b>Perfil dos(as) participantes</b>	<b>3</b>
<b>Dados demográficos</b>	<b>3</b>
<b>Situação de endividamento</b>	<b>7</b>
<b>Acesso a serviços e produtos financeiros e previdenciários</b>	<b>8</b>
<b>Poupança</b>	<b>10</b>
<b>Planejamento e controle</b>	<b>11</b>
<b>Consumo</b>	<b>12</b>
<b>Prevenção e proteção</b>	<b>14</b>
<b>Satisfação</b>	<b>15</b>

### **1. Dados de referência**

**Número de turmas:** 6 turmas

**Número de participantes:** 91 pessoas (86% mulheres)

**Data de início da coleta:** 17/05/2018

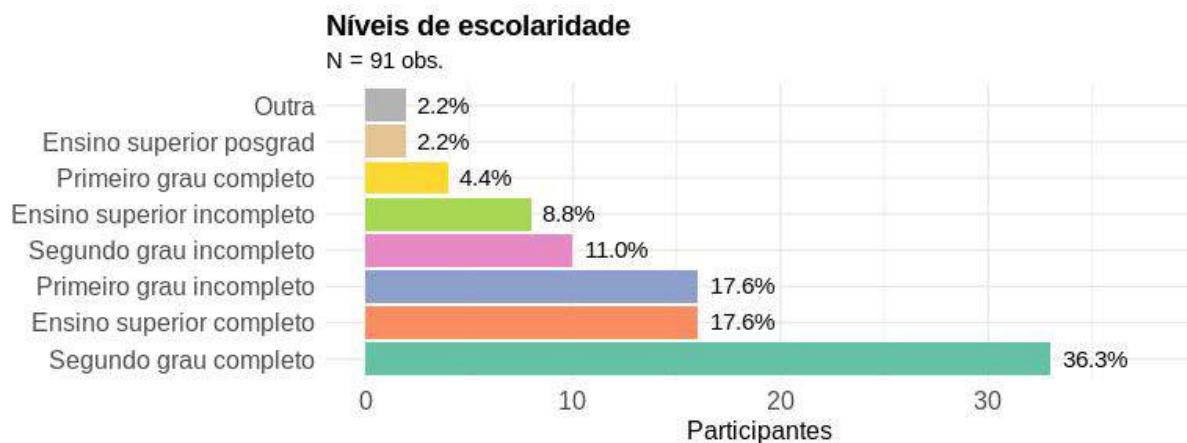
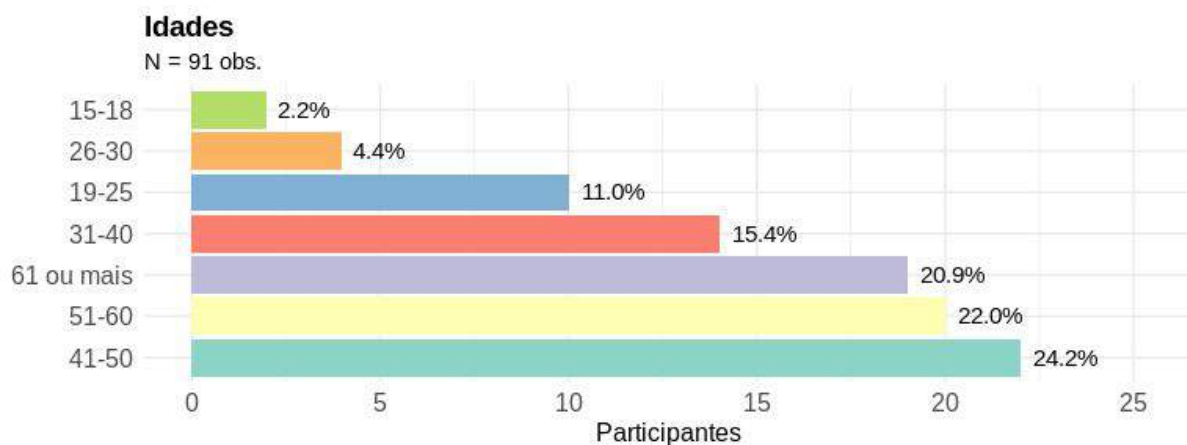
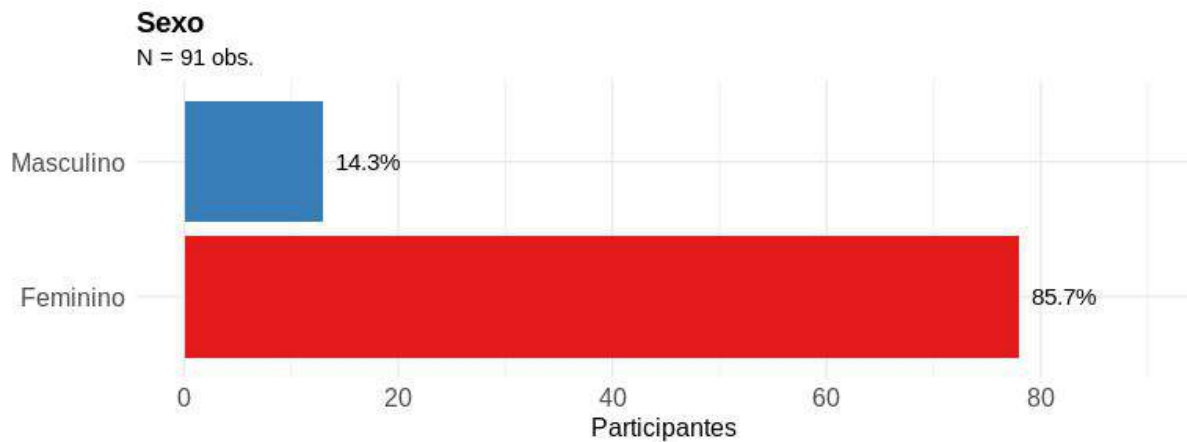
**Data final da coleta:** 13/03/2019

*Lista de turmas abrangidas por este relatório*

#	Turma
1	Brazlândia-2018
2	Ceilândia-2018
3	Santo Antônio do Descoberto-2018
4	Sao Sebastiao-2018
5	Plano Piloto-2018
6	Valparaíso de Goiás-2018

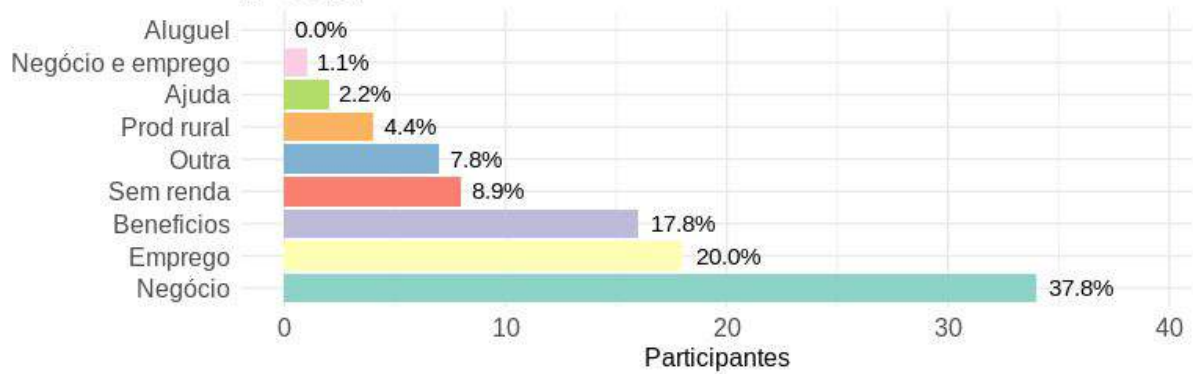
## 2. Perfil dos(as) participantes

### 2.1. Dados demográficos



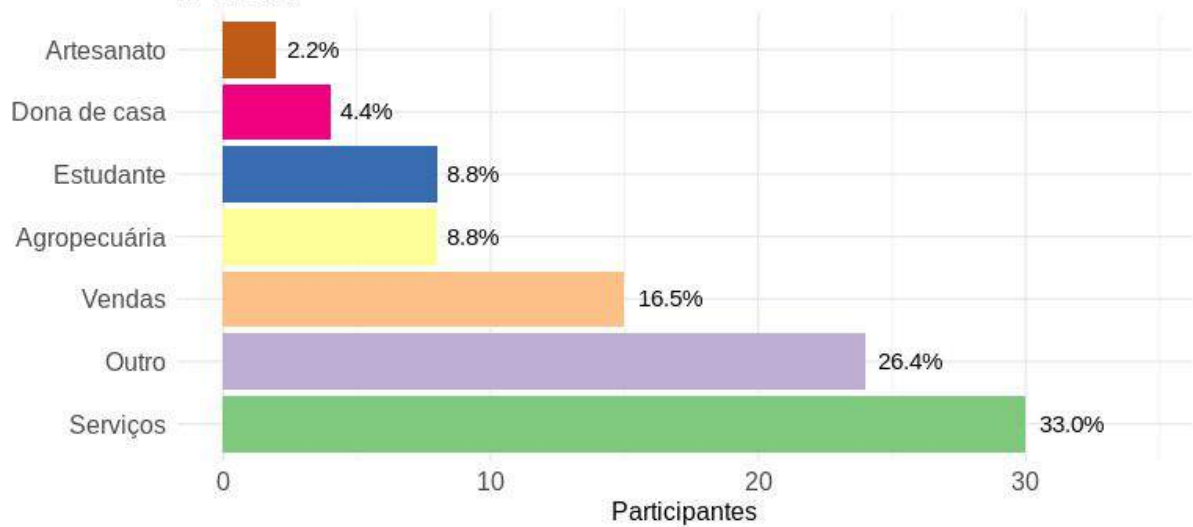
### Fontes de renda

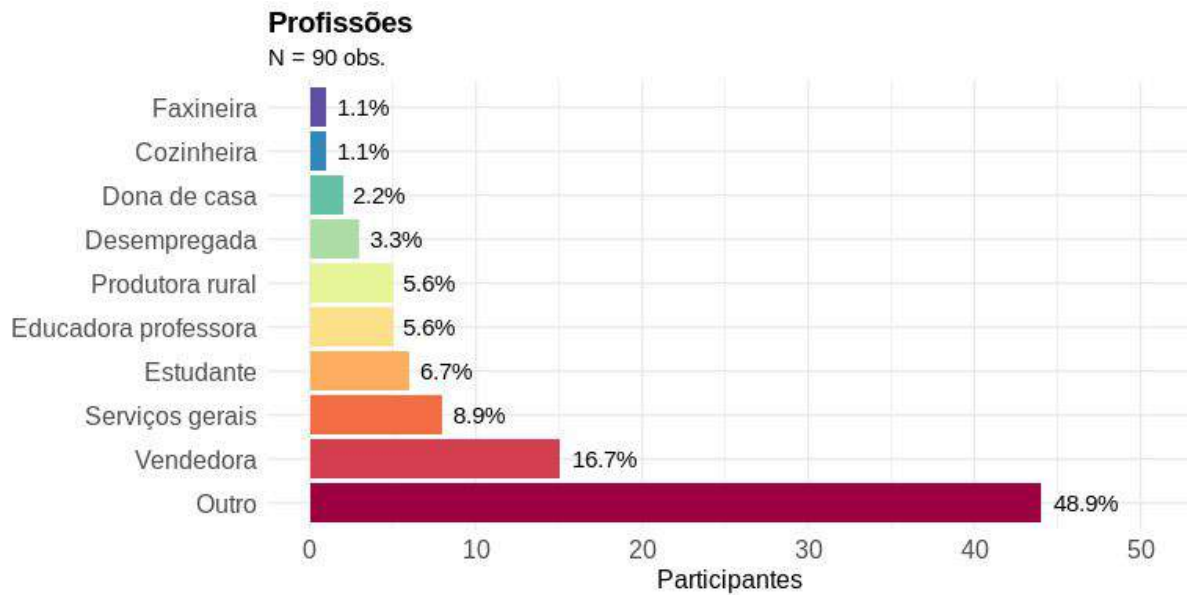
N = 90 obs.



### Setores de ocupação

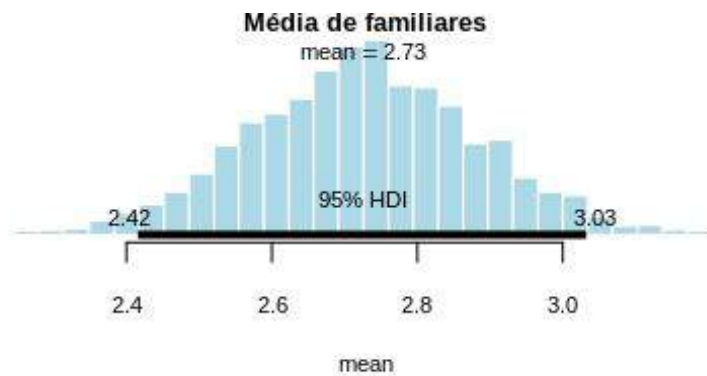
N = 91 obs.

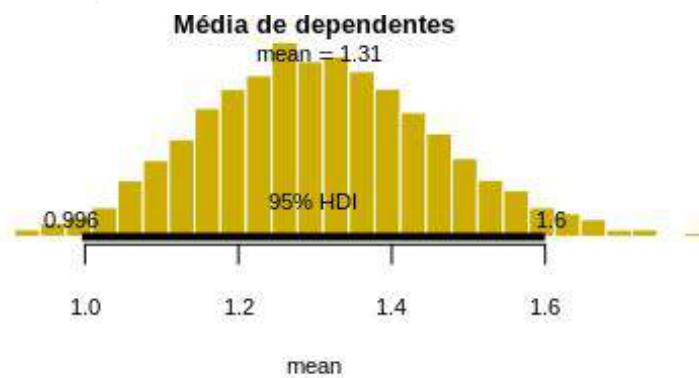




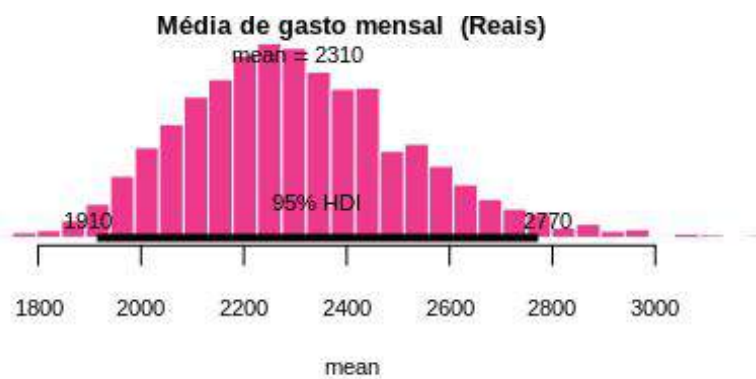
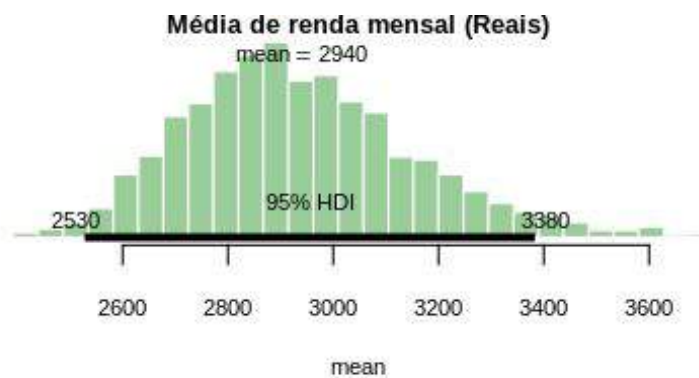
Os gráficos a seguir apresentam os resultados de estimativas de média para indicadores demográficos selecionados. As estimativas foram calculadas com o método de [bootstrap Bayesiano](#) considerando 4.000 repetições de amostragem.

Os gráficos incluem a estimativa de HDI (Bayesian highest density interval) indicando o intervalo de confiança com 95% de confiabilidade.





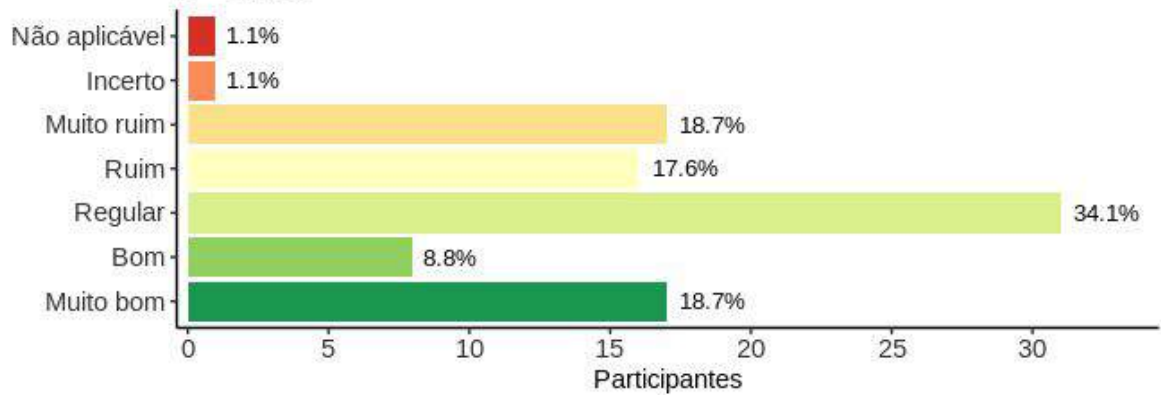
Os gráficos a seguir apresentam a renda e o gasto médio mensal dos(as) participantes uma vez desconsideradas respostas potencialmente registradas incorretamente (acima de R\$ 50.000 Reais ao mês).



### 3. Situação de endividamento

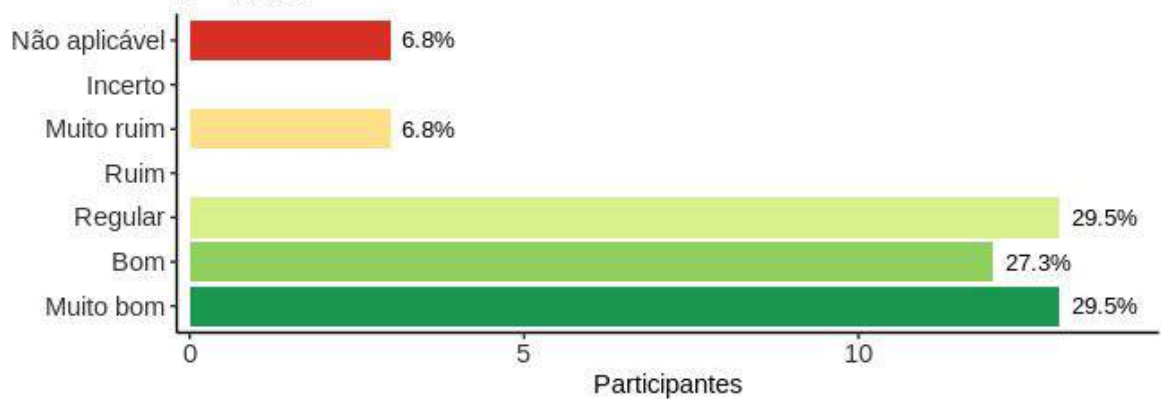
**Como você avalia sua situação de endividamento? (Antes do curso)**

N = 91 obs.



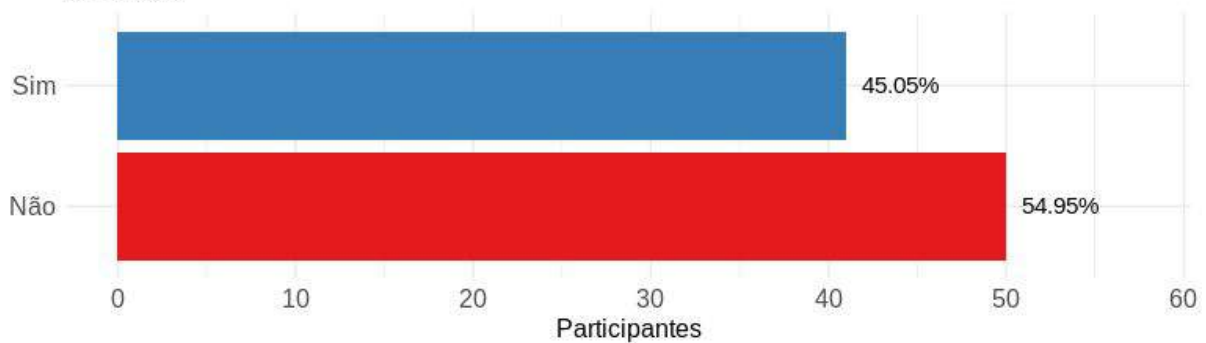
**Como você avalia sua situação de endividamento? (Depois do curso)**

N = 44 obs.



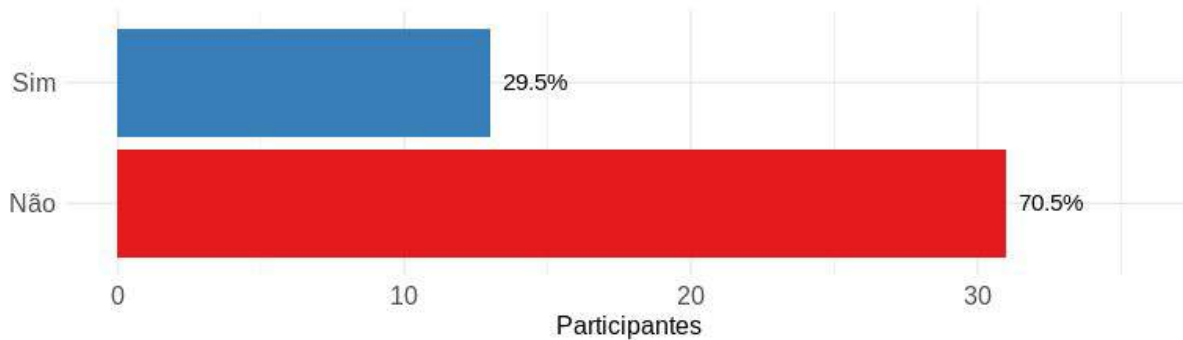
**Você possui alguma parcela de dívidas em atraso a mais de três meses? (Antes do curso)**

N = 91 obs.



Você possui alguma parcela de dívidas em atraso a mais de três meses? (Depois do curso)

N = 44 obs.



#### 4. Acesso a serviços e produtos financeiros e previdenciários

Antes do curso, 51% dos participantes possuía uma vida financeira ativa (uso de ao menos três dos seguintes serviços financeiro: poupança, conta corrente, previdência [pública ou privada], seguro saúde ou cartão de crédito). Após o curso, 93% dos participantes afirmaram estarem usando ao menos três dos serviços financeiros básicos selecionados. Na primeira aula 91 participantes responderam o questionário de perfil. Na avaliação final (última aula), 44 responderam o questionário final. Este questionário foi respondido por meio de equipamentos Android de forma anônima, com a possibilidade de solicitação de apoio técnico dos(as) educadores(as) financeiros. Comparações entre os indicadores antes e depois do curso devem ser feitos com cautela quando o número de pessoas respondendo o questionário ao final do curso é inferior ao número no início. Isto em razão de que participantes ao final podem tender a ser aqueles(as) com maior disciplina, maior disponibilidade de tempo e maior interesse.

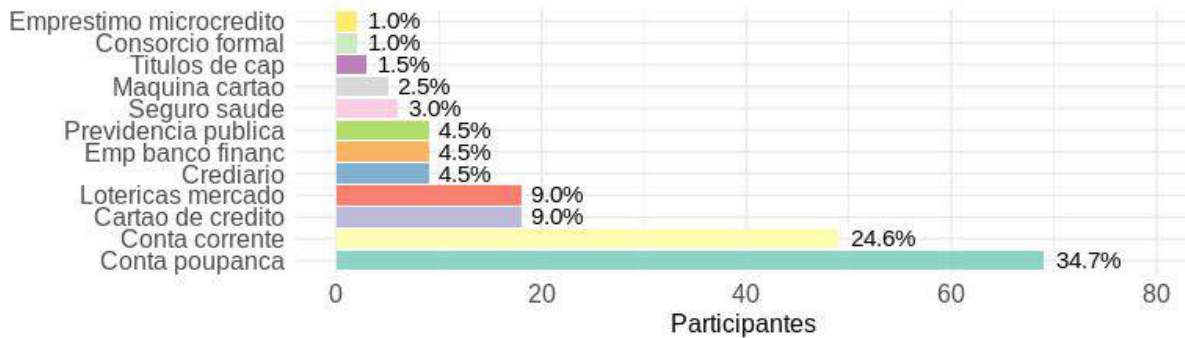
Antes do curso, 10 dos 91 participantes recolhia alguma **contribuição ao INSS ou à previdência privada** (11%). Ao final do curso, 4 dos 44 informaram recolher alguma contribuição ao INSS ou à previdência privada (9%).

Antes do curso, 6 dos 91 entrevistados afirmaram possuir **seguro de saúde**. 0 dos 44 entrevistados ao final do curso afirmaram possuir seguro de saúde.



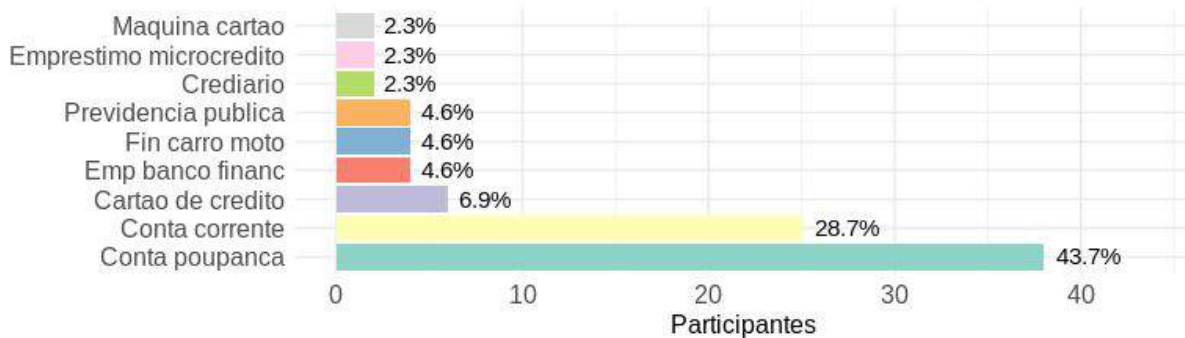
**Produtos e serviços financeiros mais usados (Antes do curso / 91 participantes)**

N = 199 obs.



**Produtos e serviços financeiros mais usados (Depois do curso / 44 participantes)**

N = 87 obs.



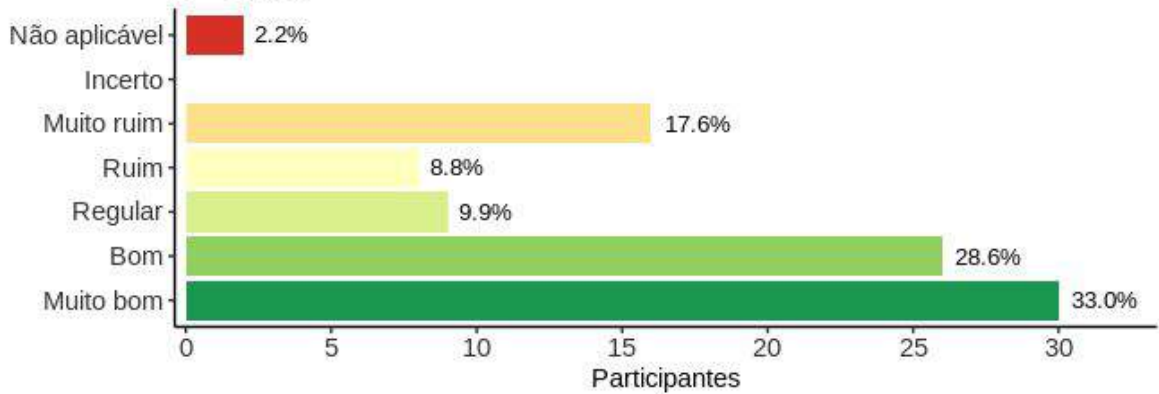
## 5. Poupança

Antes do curso, 56 dos(as) 91 entrevistados(as) (62%) avaliaram seu desempenho em seguir um **plano de poupança** como “bom” ou “muito bom”. No final do curso, 62% afirmaram o mesmo.

Antes do curso, 69 dos 91 entrevistados afirmaram possuir uma **conta poupança** (76%). Ao final do curso, 38 dos 44 entrevistados afirmaram possuir conta poupança (86%).

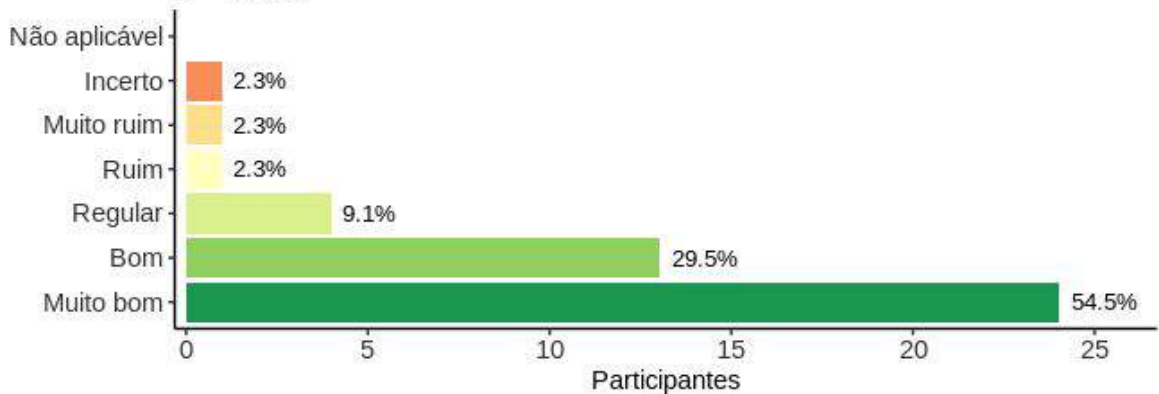
**Como você avalia seu desempenho em seguir um plano de poupança? (Antes do curso)**

N = 91 obs.



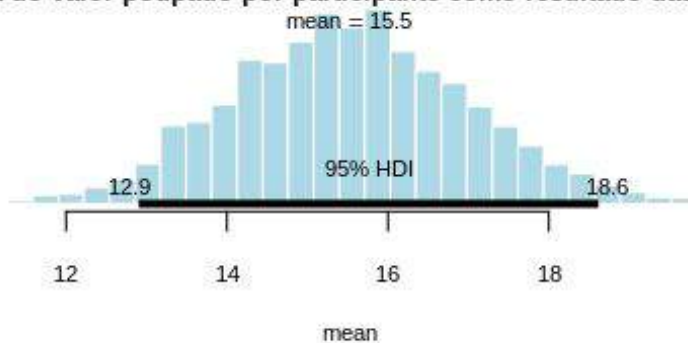
**Como você avalia seu desempenho em seguir um plano de poupança? (Depois do curso)**

N = 44 obs.



O gráfico abaixo apresenta a média em reais por participante poupada como resultado das aulas (pergunta do questionário final: “Qual o valor estimado de sua renda que você poupou como resultado das aulas até agora?”).

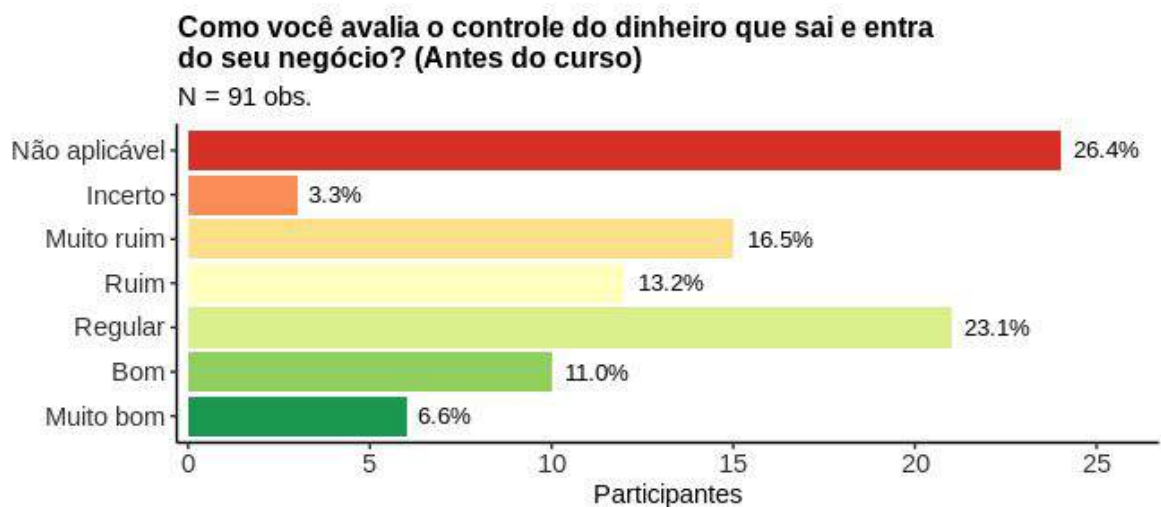
**Média do valor poupado por participante como resultado das aulas**



O gráfico acima apresenta a **quantia média em reais poupada** por participante como resultado das aulas (pergunta do questionário final: “Qual o valor estimado de sua renda que você poupou como resultado das aulas até agora?”). No gráfico acima e nos demais a seguir, “mean” significa “média” em inglês. A linha escura (HDI) é equivalente ao intervalo de confiança para a média por participante em um nível de confiança de 95%. No total, os(as) participantes informaram terem poupado conjuntamente R\$ 684,00 como resultado das aulas. Dos(as) 44 participantes que responderam o questionário final, 44 (100%) estavam poupando quando do questionário final de avaliação do curso.

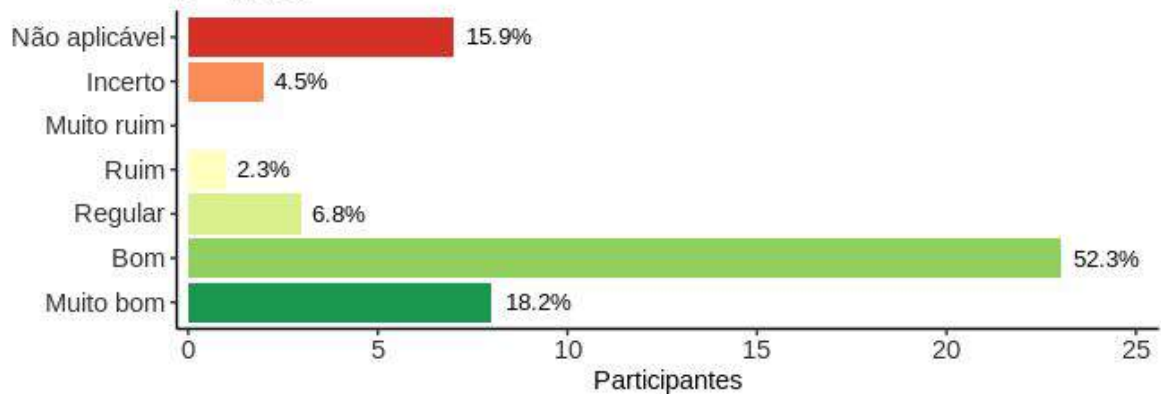
## 6. Planejamento e controle

No início do curso, 27 (30%) dos(as) 91 participantes afirmaram ter um **controle** “Ruim” ou “Muito ruim” do dinheiro que sai e entra do negócio. Ao final do curso, 1 (2%) dos(as) 44 participantes informaram um controle “Ruim” ou “Muito ruim”. É importante mencionar que ao final do curso, 16% informaram que o controle do dinheiro no negócio não era aplicável por estas pessoas não possuem negócio próprio.



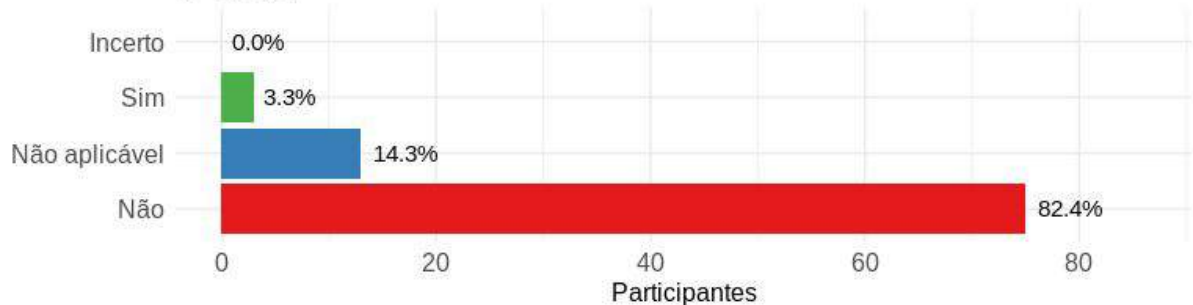
**Como você avalia o controle do dinheiro que sai e entra do seu negócio? (Depois do curso)**

N = 44 obs.



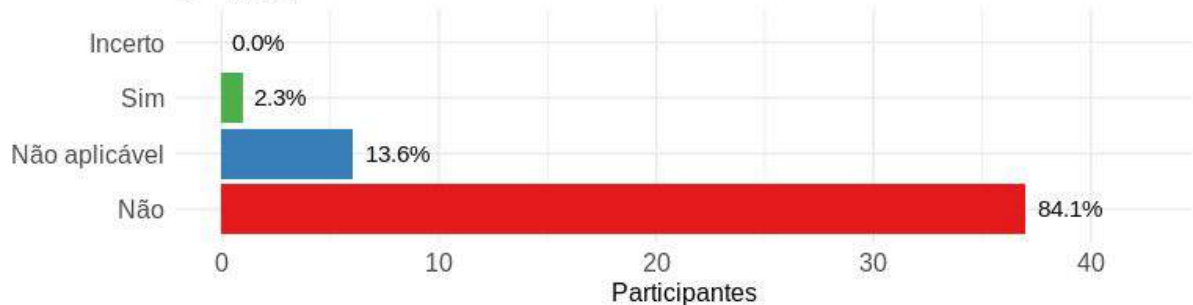
**Você usa algum aplicativo ou programa de computador para o controle financeiro do negócio ou para finanças pessoais? (Antes do curso)**

N = 91 obs.



**Você usa algum aplicativo ou programa de computador para o controle financeiro do negócio ou para finanças pessoais? (Depois do curso)**

N = 44 obs.



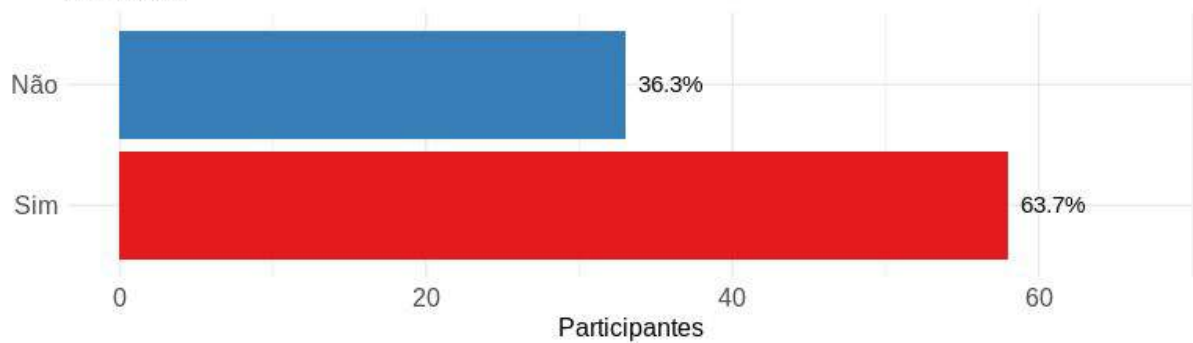
## 7. Consumo

Um outro indicador comportamental importante se refere aos gastos em relação à renda. No início do curso, 33 (36%) dos(as) 91 participantes afirmaram terem gastado menos do que ganharam (sinal de bom controle). Ao final do curso, 38

(88,6%) dos(as) 44 participantes que responderam o questionário informaram terem gastado menos do que ganharam.

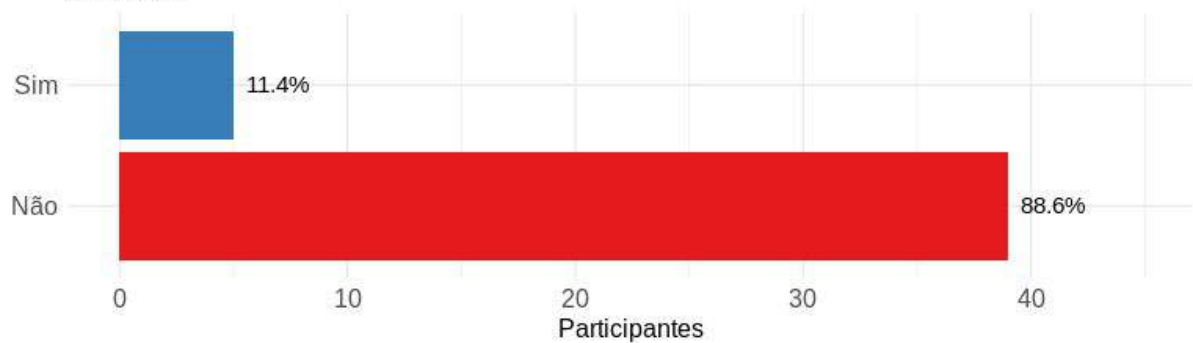
**No último mês você gastou mais do que você ganhou? (Antes do curso)**

N = 91 obs.



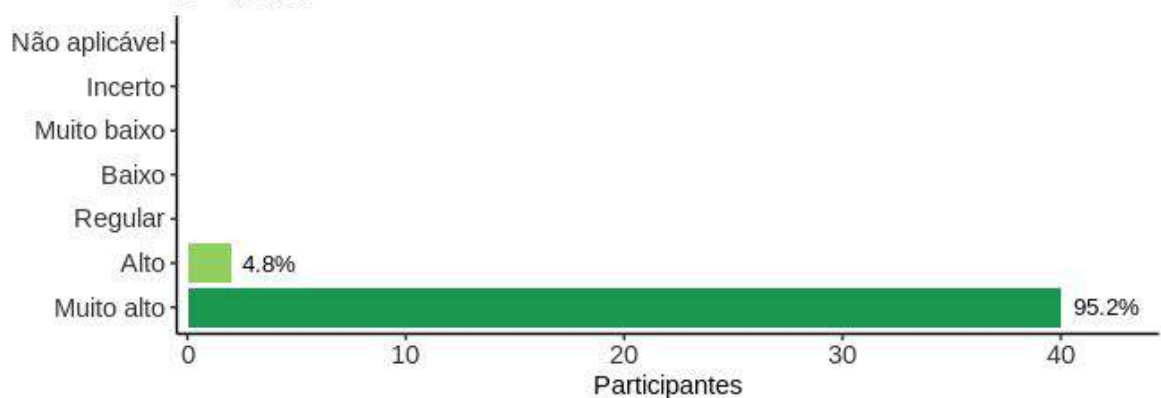
**No último mês você gastou mais do que você ganhou? (Depois do curso)**

N = 44 obs.



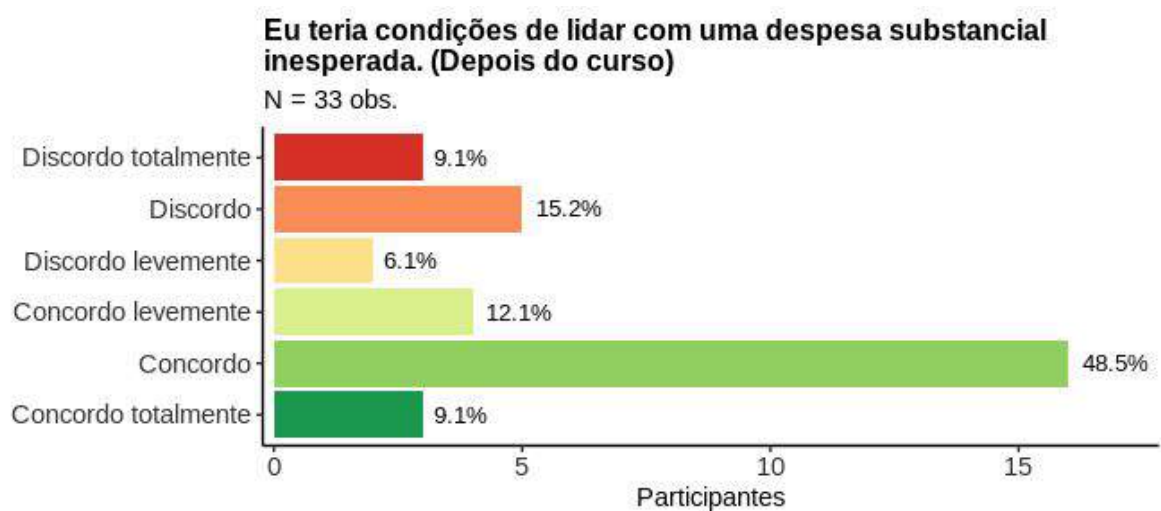
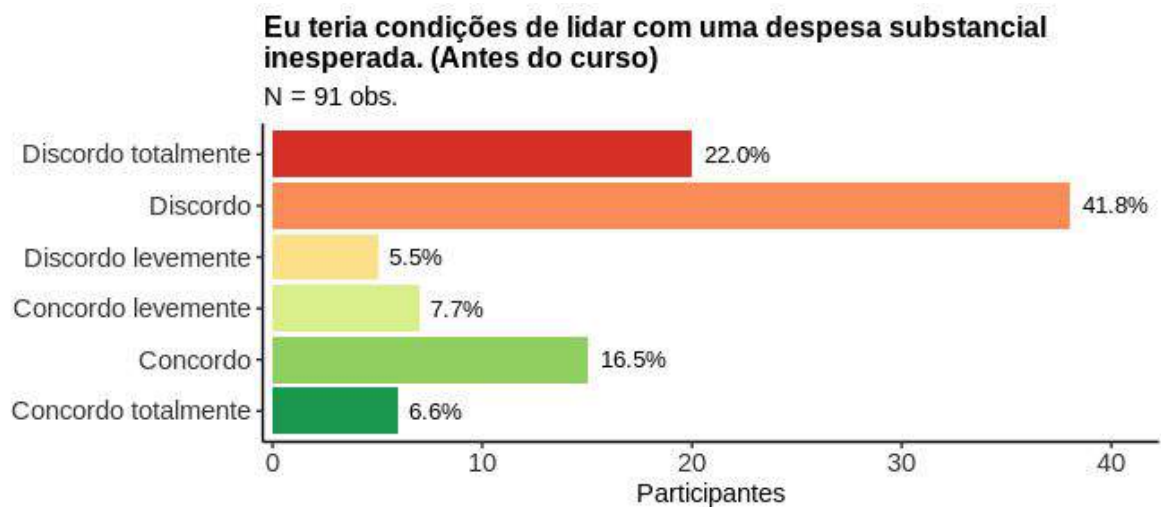
**Qual sua opinião sobre a contribuição das aulas para o consumo mais responsável? (Depois do curso)**

N = 42 obs.



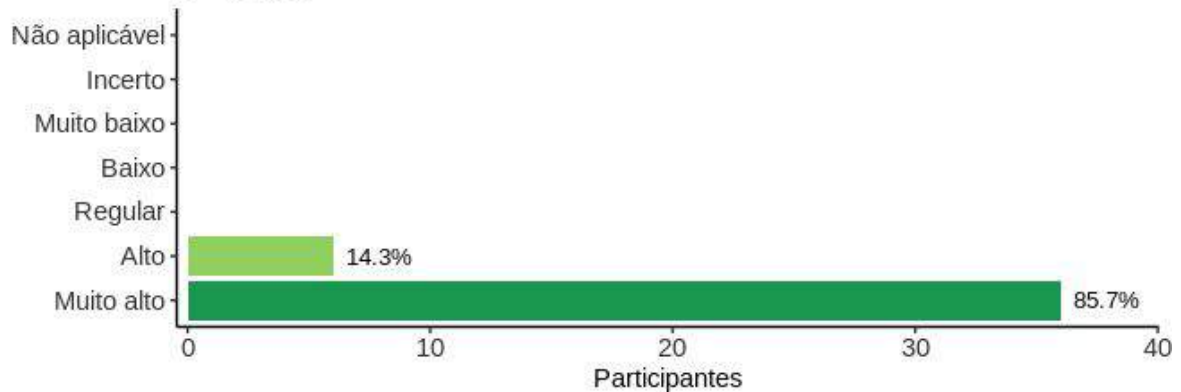
## 8. Prevenção e proteção

Todos os entrevistados se declararam mais preparados para lidar com os imprevistos e as emergências.



**Qual sua opinião sobre a contribuição das aulas para a redução do endividamento? (Depois do curso)**

N = 42 obs.

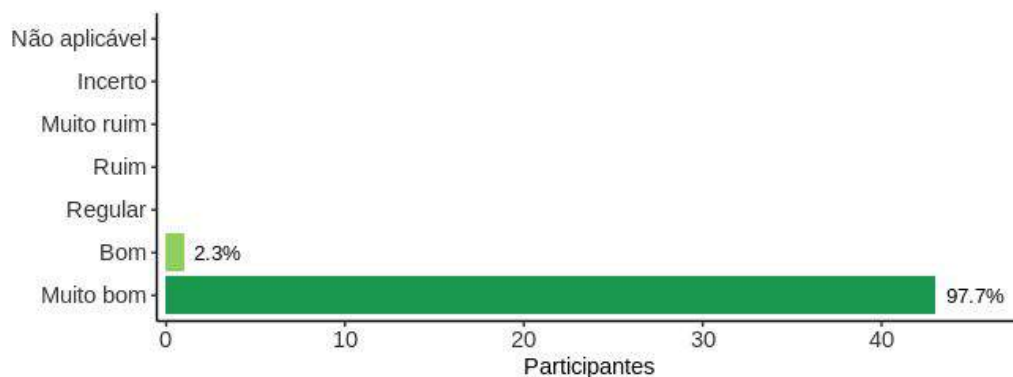


## 9. Satisfação

No total, 44 dos(as) 44 participantes (100%) que responderam o questionário final avaliaram o curso como “muito bom” ou “bom”. Os gráficos a seguir apresentam os resultados da avaliação feita pelos(as) participantes para diferentes perguntas.

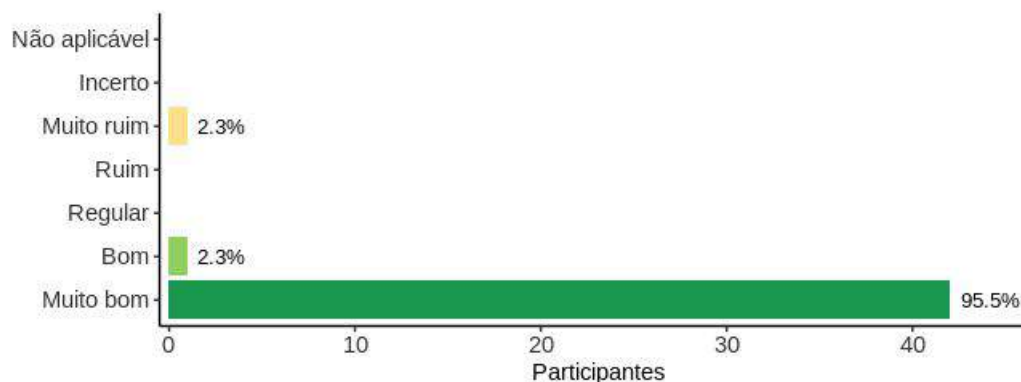
**Como você avalia curso?**

N = 44 obs.



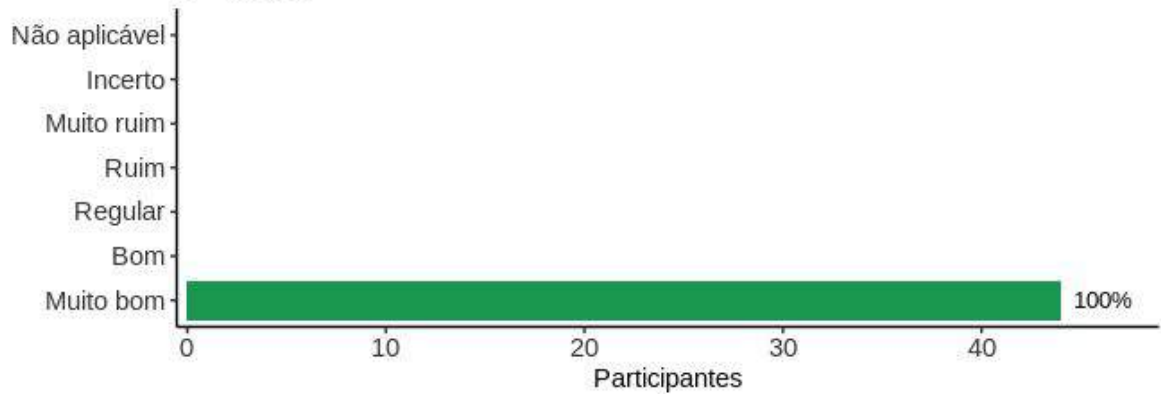
**Como você avalia o(a) formador(a)? (Depois do curso)**

N = 44 obs.



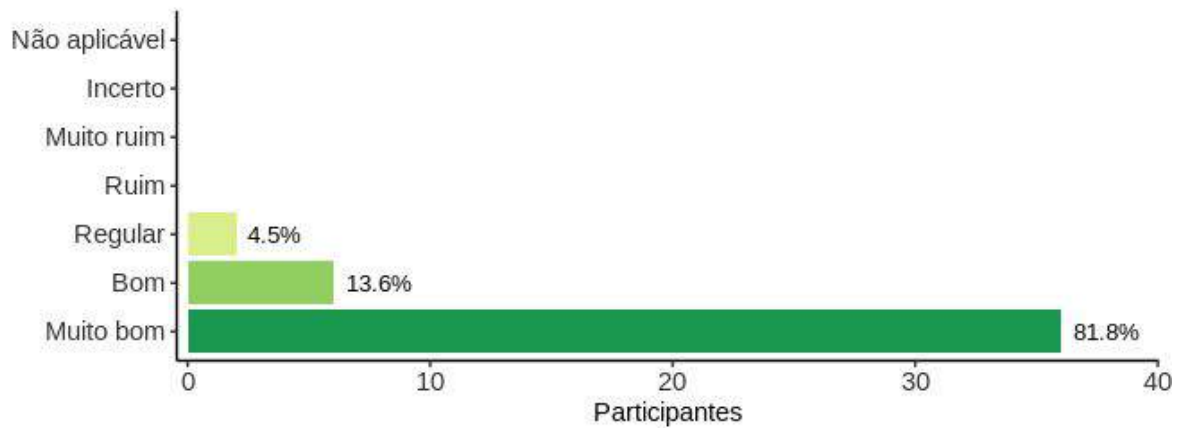
### Como você avalia o atendimento / orientação? (Depois do curso)

N = 44 obs.



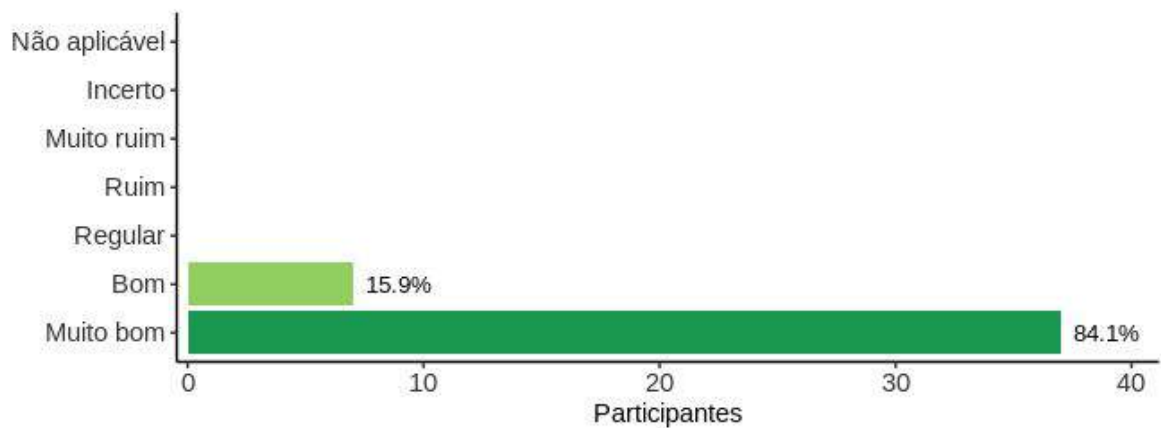
### Como você avalia a participação? (Depois do curso)

N = 44 obs.



### Como você avalia o número de aulas? (Depois do curso)

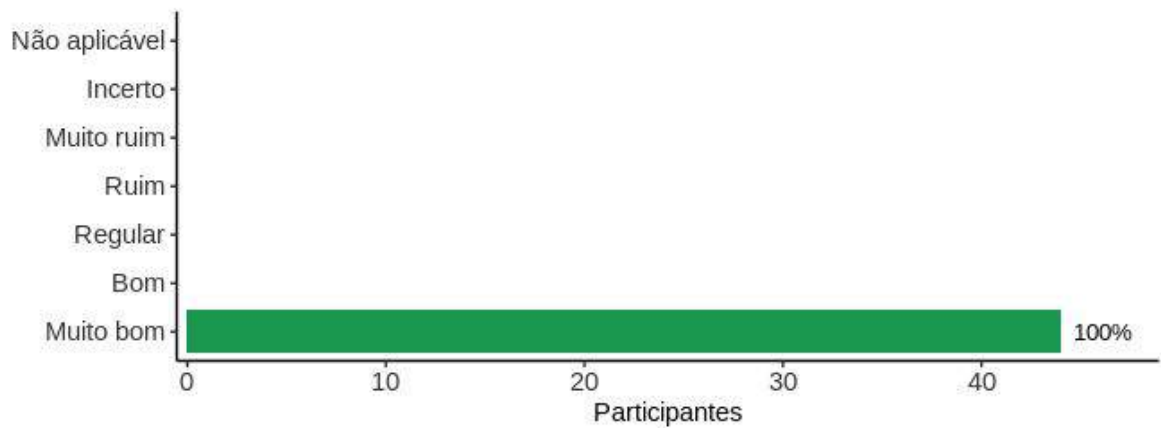
N = 44 obs.





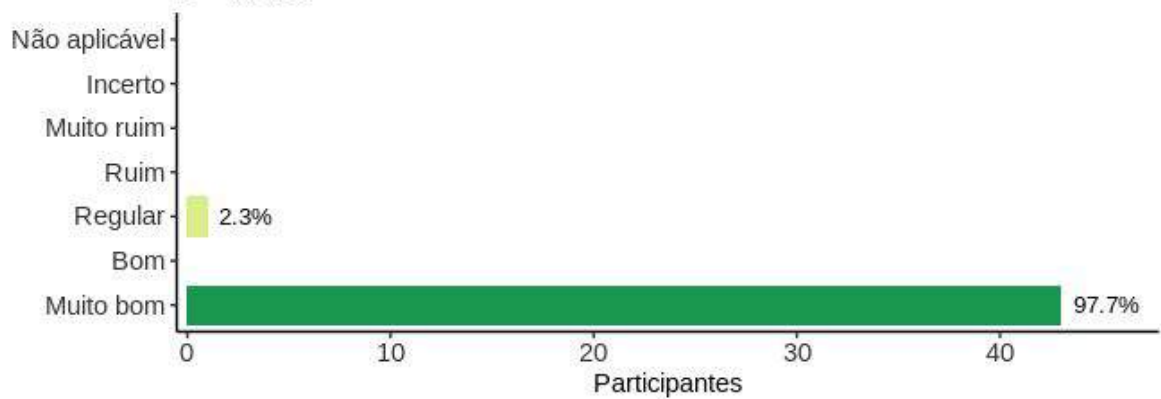
### Como você avalia os exercícios? (Depois do curso)

N = 44 obs.



### Como você avalia os vídeos e outros materiais audiovisuais? (Depois do curso)

N = 44 obs.



## Nuvem de palavras: O que você aprendeu de importante?



As respostas recebidas são apresentadas a seguir. As respostas não foram editadas de modo a preservar seu conteúdo original.

- “Economizar” (Valparaíso).
- “Lidar com as finanças” (Valparaíso).
- “A poupar, economizar e como fazer mu dinheiro render mais” (Santo Antonio do Descoberto).
- “Gastar menos” (Santo Antonio do Descoberto).
- “É preciso ter uma poupança.” (Ceilandia).
- “Aprendi principalmente a poupar” (Santo Antonio do Descoberto).
- “Controlar o que entra e sai” (Novo Gama).
- “Plano de poupanca” (Brazlândia).
- “Economizar” (Santo Antonio do Descoberto).
- “A poupar” (Ceilandia).
- “Economizar” (Santo Antonio do Descoberto).
- “Aprendi a economizar, a pagar as contas em dia e a abrir uma poupança” (Santo Antonio do Descoberto).
- “Temos que poupar sempre” (Brazlândia).
- “Poupar, pague-se primeiro, gastar menos, repassar conhecimento” (Santa Maria).
- “O mais importante, foi plano de caixa.” (Brazlândia).
- “Poupar” (Valparaíso).
- “A me educar financeiramente” (Ceilandia).
- “Poupar” (Brazlândia).

- “Economizar para poupar,poupar para investir” (Valparaiso).
- “O mais importante que eu aprendi foi economiza e poupar,muito bom” (Santo Antonio do Descoberto).
- “A poupar” (Santo Antonio do Descoberto).
- “A poupar” (Valparaiso).
- “Aprendi a poupar e administrar meu dinheiro” (Ceilandia).
- “Nunca desistir” (Valparaiso).
- “Sempre tem que poupar, mei, pensar antes de comprar” (Ceilandia).
- “A poupar” (Valparaiso).
- “Poupar ,gastar menos” (Santo Antonio do Descoberto).
- “Poupar” (Ceilandia).
- “Aprendi a economizar,poos gastava muito,aprendi a controlar o meu dinheiro.” (Ceilandia).
- “Aprendeu administrar seu trabalho” (Brazlândia).
- “Importante poupar” (Brazlândia).
- “Aprendi a administrar meu dinheiro” (Ceilandia).
- “Aprendi a poupar” (Ceilandia).
- “Me preparar para o futuro. Poupar.” (Brazlândia).
- “Pensar no amanhã” (Novo Gama).
- “Garantir a segurança do futuro” (Gama).
- “Economizar, planejar,” (Brazlândia).
- “Poupar” (Brazlândia).
- “Aprendi a poupa” (Santo Antonio do Descoberto).
- “A controlar o dinheiro e poupar” (Valparaiso).
- “Poupar,ter foco” (Brazlândia).
- “Economizar” (Ceilandia).
- “A poupar” (Ceilandia).
- “Poupar mais” (Santo Antonio do Descoberto).

## Nuvem de palavras: O que você mais gostou?



As respostas recebidas são apresentadas a seguir. As respostas não foram editadas de modo a preservar seu conteúdo original.

- “De tudo. Da interação da turma. Dos amigos.” (Valparaíso).
- “Poupar, aprender a lidar com o dinheiro” (Ceilandia).
- “Das informações sobre aprender a poupar” (Ceilandia).
- “Tudo” (Santo Antonio do Descoberto).
- “Economizar” (Brazlândia).
- “Do professor,” (Brazlândia).
- “Da interação dos alunos” (Valparaíso).
- “Conteúdo” (Brazlândia).
- “Poupar e a economizar” (Ceilandia).
- “Enxergar mais além” (Novo Gama).
- “A dinâmica das aulas” (Ceilandia).
- “Poupar” (Santo Antonio do Descoberto).
- “Da orientação e a forma de como foi passado para economizar melhor” (Santo Antonio do Descoberto).
- “O aprendizado” (Santo Antonio do Descoberto).
- “Vídeos” (Valparaíso).
- “Mei” (Ceilandia).
- “Planejamento” (Brazlândia).

- “Tudo” (Brazlândia).
- “De tudo” (Santo Antonio do Descoberto).
- “Aprender a economizar” (Santo Antonio do Descoberto).
- “Gostei de tudo” (Brazlândia).
- “Economizar” (Ceilandia).
- “Bate papo” (Brazlândia).
- “Aprendi muito a poupar” (Santo Antonio do Descoberto).
- “Aprender economizar” (Santo Antonio do Descoberto).
- “Facilitadores” (Valparaiso).
- “Mei” (Ceilandia).
- “De tudo.” (Brazlândia).
- “Vídeos e a participação” (Valparaiso).
- “De tudo” (Valparaiso).
- “Simplicidade, conscientização,” (Santa Maria).
- “De tudo” (Santo Antonio do Descoberto).
- “Aprendi a economizar” (Ceilandia).
- “De tudo.” (Valparaiso).
- “De tudo” (Santo Antonio do Descoberto).
- “Poupar” (Ceilandia).
- “Gostei de tudo” (Brazlândia).
- “Aprendeu poupar” (Santo Antonio do Descoberto).
- “Empenho de toda a equipe. Conseguiu passar realmente o q a gente precisava. Sensibilizacao.” (Gama).
- “Plano de poupanca” (Brazlândia).
- “Dos vídeos” (Valparaiso).
- “Aprender a poupar” (Ceilandia).
- “Tema” (Novo Gama).
- “Aprendi a poupar e a não gastar.” (Ceilandia).

## Nuvem de palavras: Comentários, críticas ou sugestões de melhoria?



As respostas recebidas são apresentadas a seguir. As respostas não foram editadas de modo a preservar seu conteúdo original.

- “Aulas presenciais” (Brazlândia).
- “Mais tempo” (Brazlândia).
- “Mais vídeos, mais tempo de aula” (Brazlândia).
- “Não” (Santo Antonio do Descoberto).
- “Que as aulas fossem todas presenciais.” (Brazlândia).
- “Tudo muito bom” (Santo Antonio do Descoberto).
- “Aulas presenciais” (Brazlândia).
- “Foi ótimo” (Novo Gama).
- “Deveria ser mais hora aula ou mais vezes na semana.” (Gama).
- “Gostei muito de tudo” (Valparaíso).
- “Tudo ótimo” (Santo Antonio do Descoberto).
- “Estão de parabéns” (Santo Antonio do Descoberto).
- “Gostei muito do curso, sou muito grata por receber essa oportunidade tão gratificante” (Valparaíso).
- “Aumentar as aulas” (Brazlândia).
- “Continuar na cidade para outras pessoas” (Valparaíso).
- “Achei maravilhoso indico e recomendo” (Valparaíso).
- “Esta ótimo” (Santo Antonio do Descoberto).

- “Não” (Santo Antonio do Descoberto).
- “Não” (Santo Antonio do Descoberto).
- “Otmo” (Santo Antonio do Descoberto).
- “Não” (Santo Antonio do Descoberto).
- “Aulas presenciais” (Brazlândia).
- “Tudo muito bom” (Santo Antonio do Descoberto).
- “Colocar aulas presenciais” (Brazlândia).
- “Tudo bom” (Valparaíso).
- “Aulas presenciais” (Brazlândia).
- “Foi muito proveitoso gostei muito” (Santo Antonio do Descoberto).