

Relatório de Desempenho de Turma - Riacho Fundo

Projeto Não Sou Gabriela - Sensibilizando sobre a importância da poupança e da revisão de hábitos financeiros prejudiciais ao negócio e à família.

06/10/2019

Table of Contents

1. Dados de referência	1
2. Situação de endividamento	2
3. Acesso a serviços e produtos financeiros e previdenciários	3
4. Renda	4
5. Poupança	6
6. Planejamento e controle	6
7. Consumo	8
8. Prevenção e proteção	9
9. Satisfação	9

1. Dados de referência

Código da turma: Riacho Fundo-2019.

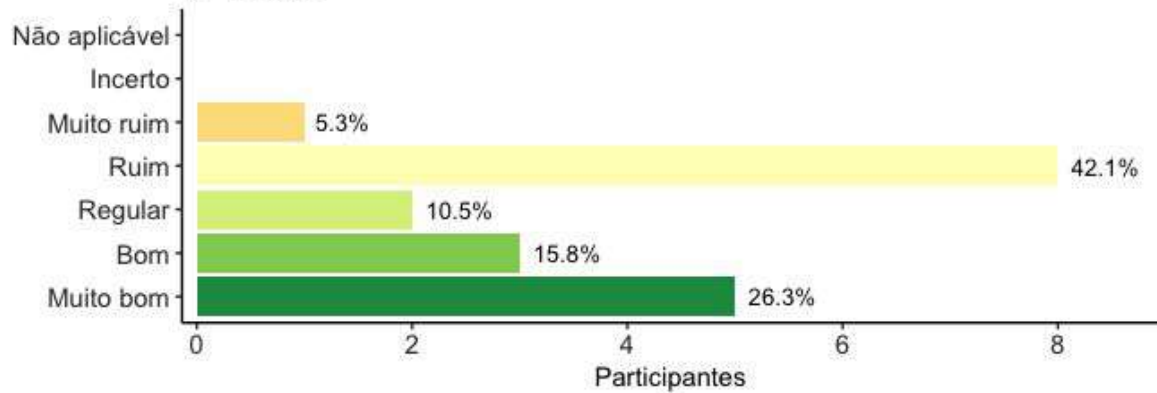
Data de início da coleta: 06/06/2019.

Data final da coleta: 05/09/2019.

2. Situação de endividamento

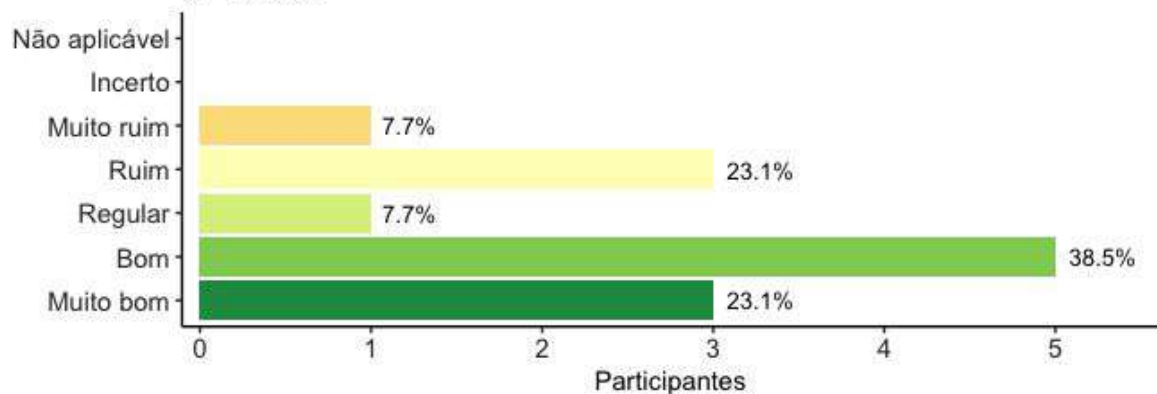
Como você avalia sua situação de endividamento? (Antes do curso)

N = 19 obs.



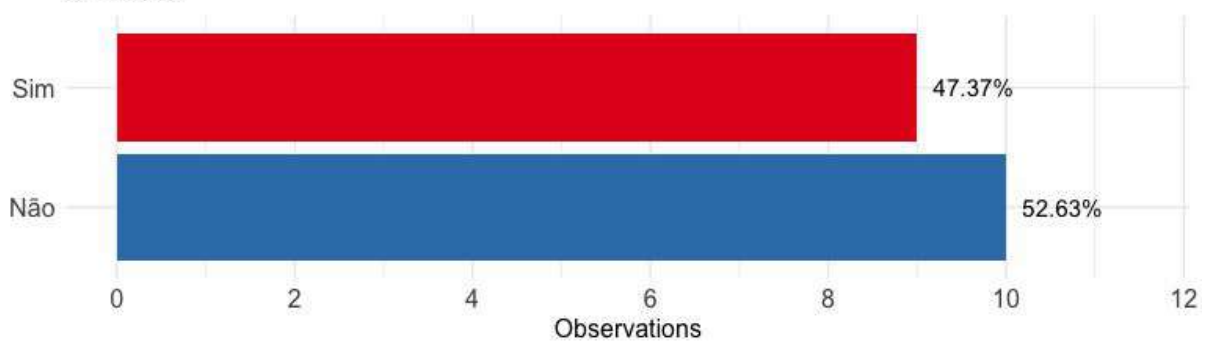
Como você avalia sua situação de endividamento? (Depois do curso)

N = 13 obs.



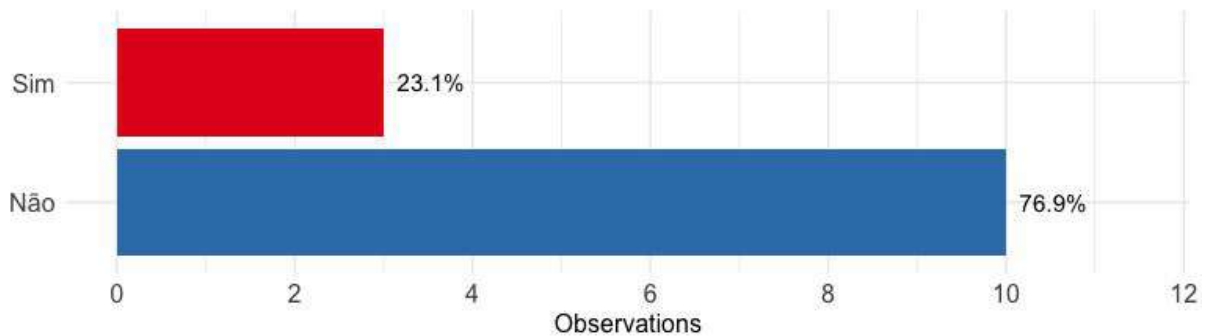
Você possui alguma parcela de dívidas em atraso a mais de três meses? (Antes do curso)

N = 19 obs.



Você possui alguma parcela de dívidas em atraso a mais de três meses? (Depois do curso)

N = 13 obs.



3. **Acesso a serviços e produtos financeiros e previdenciários**

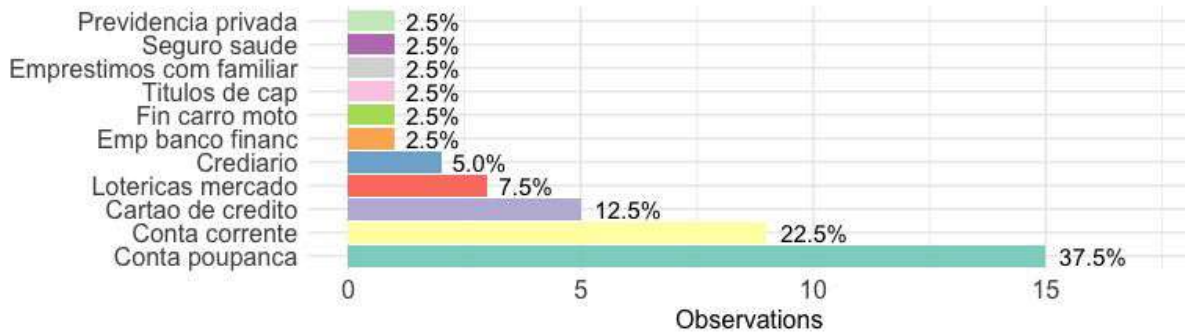
Antes do curso, 11% dos participantes possuía uma vida financeira ativa (uso de ao menos três dos seguintes serviços financeiro: poupança, conta corrente, previdência [pública ou privada], seguro saúde ou cartão de crédito). Após o curso, 31% dos participantes afirmaram estarem usando ao menos três dos serviços financeiros básicos selecionados. Na primeira aula 19 participantes responderam o questionário de perfil. Na avaliação final (última aula), 13 responderam o questionário final. Este questionário foi respondido por meio de equipamentos Android de forma anônima, com a possibilidade de solicitação de apoio técnico dos(as) educadores(as) financeiros. Comparações entre os indicadores antes e depois do curso devem ser feitos com cautela quando o número de pessoas respondendo o questionário ao final do curso é inferior ao número no início. Isto em razão de que participantes ao final podem tender a ser aqueles(as) com maior disciplina, maior disponibilidade de tempo e maior interesse.

Antes do curso, 1 dos 19 participantes recolhia alguma **contribuição ao INSS ou à previdência privada** (5%). Ao final do curso, 0 dos 13 informaram recolher alguma contribuição ao INSS ou à previdência privada (0%).

Antes do curso, 1 dos 19 entrevistados afirmaram possuir **seguro de saúde**. 0 dos 13 entrevistados ao final do curso afirmaram possuir seguro de saúde.

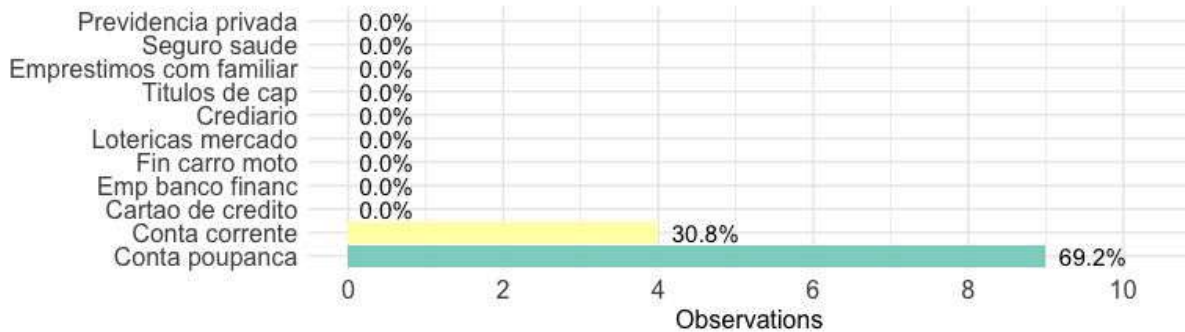
Produtos e serviços financeiros mais usados (Antes do curso / 19 participantes)

N = 40 obs.



Produtos e serviços financeiros mais usados (Depois do curso / 13 participantes)

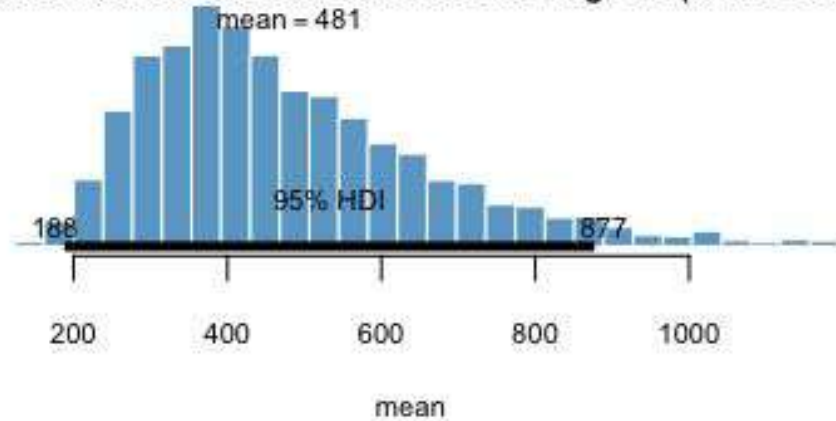
N = 13 obs.



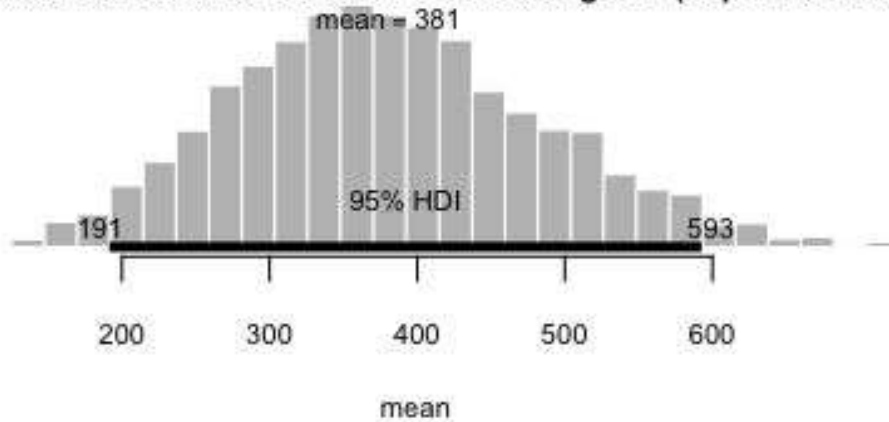
4. Renda

Ao início do curso foi perguntado “Qual o valor da renda semanal obtida com o seu negócio?”. As pessoas entrevistadas informaram terem uma renda semanal com o seus negócios de 150 reais considerando o valor mediano (desvio padrão de 908 reais). O gráfico a seguir apresenta o valor médio (*mean*) considerando um procedimento de bootstrapping com 4.000 repetições. Isto permite estimar o intervalo de confiança por meio de métodos não probabilísticos (estatística bayesiana). O gráfico em azul mostra os resultados obtidos antes do curso enquanto o gráfico em cinza mostra os resultados depois do curso.

Média da renda semanal obtida com o seu negócio (antes do curso)



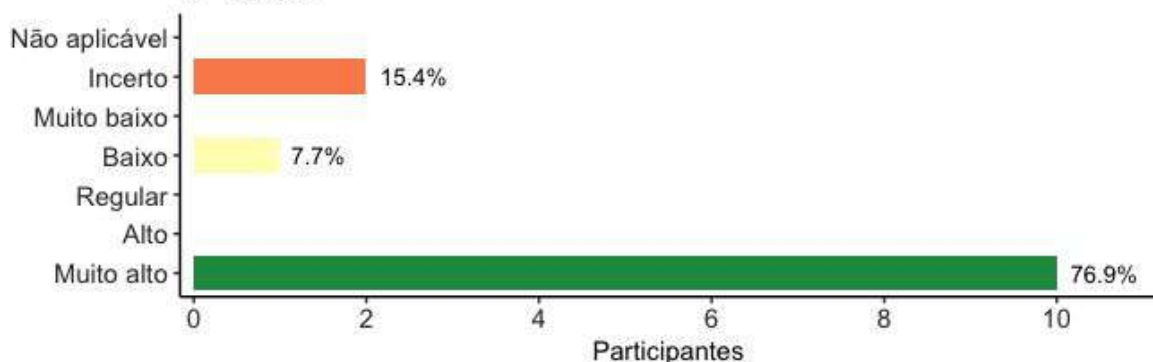
Média da renda semanal obtida com o seu negócio (depois do curso)



Para complementar este resultado foi perguntado ao final do curso *Qual sua opinião sobre a contribuição das aulas para o aumento da renda obtida a partir do seu negócio?* Os resultados são apresentados a seguir.

Qual sua opinião sobre a contribuição das aulas para o aumento da renda obtida a partir do seu negócio? (Depois do curso)

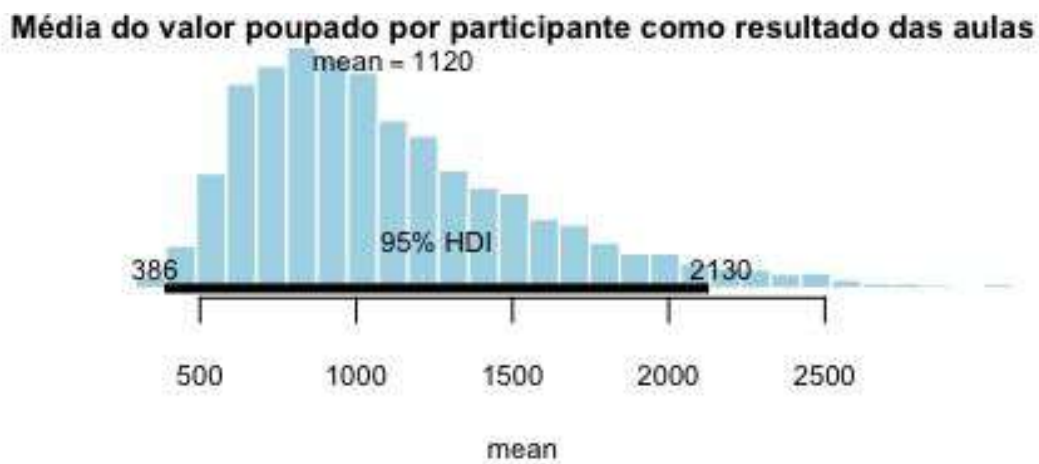
N = 13 obs.



5. Poupança

Antes do curso, 15 dos 19 entrevistados afirmaram possuir uma **conta poupança** (79%). Ao final do curso, 9 dos 13 entrevistados afirmaram possuir conta poupança (69%).

O gráfico abaixo apresenta a média em reais por participante poupada como resultado das aulas (pergunta do questionário final: “Qual o valor estimado de sua renda que você poupou como resultado das aulas até agora?”).



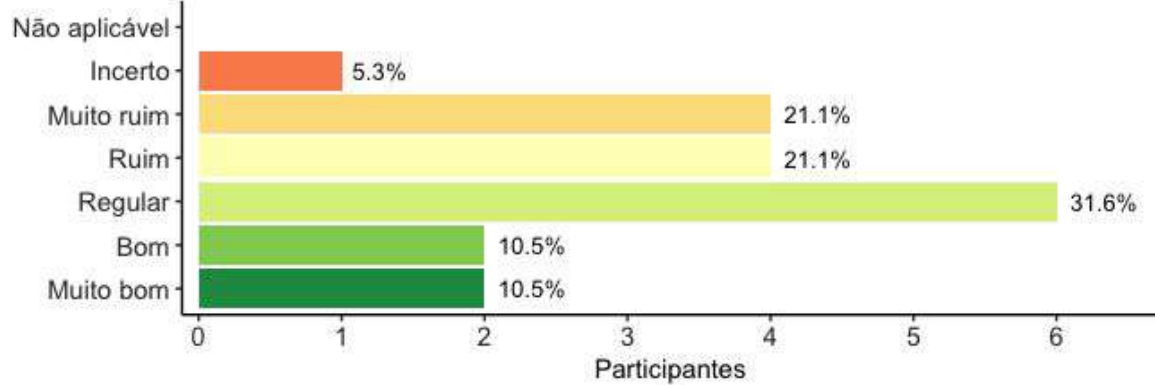
O gráfico acima apresenta a **quantia média em reais poupada** por participante como resultado das aulas (pergunta do questionário final: “Qual o valor estimado de sua renda que você poupou como resultado das aulas até agora?”). No gráfico acima e nos demais a seguir, “mean” significa “média” em inglês. A linha escura (HDI) é equivalente ao intervalo de confiança para a média por participante em um nível de confiança de 95%. No total, os(as) participantes informaram terem poupado conjuntamente R\$ 14470,00 como resultado das aulas. Dos(as) 13 participantes que responderam o questionário final, 11 (85%) estavam poupando quando do questionário final de avaliação do curso.

6. Planejamento e controle

No início do curso, 8 (42%) dos(as) 19 participantes afirmaram ter um **controle** “Ruim” ou “Muito ruim” do dinheiro que sai e entra do negócio. Ao final do curso, 1 (8%) dos(as) 13 participantes informaram um controle “Ruim” ou “Muito ruim”. É importante mencionar que ao final do curso, 0% informaram que o controle do dinheiro no negócio não era aplicável por estas pessoas não possuírem negócio próprio.

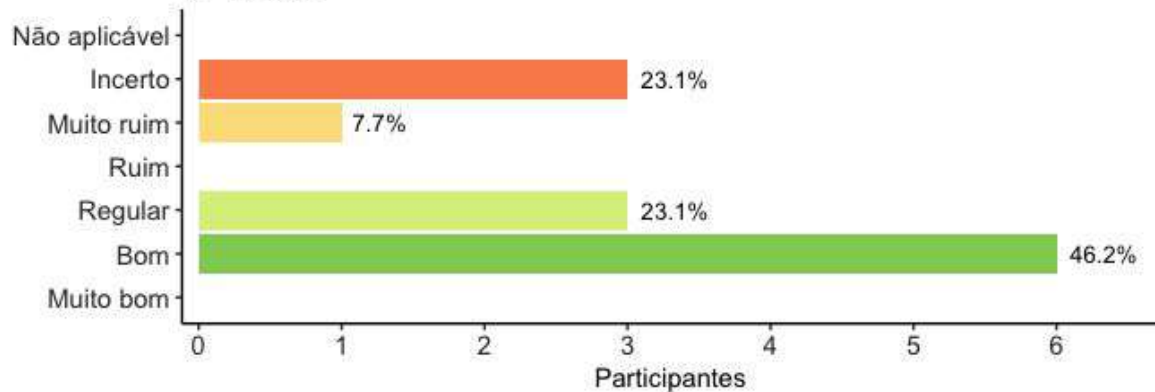
Como você avalia o controle do dinheiro que sai e entra do seu negócio? (Antes do curso)

N = 19 obs.



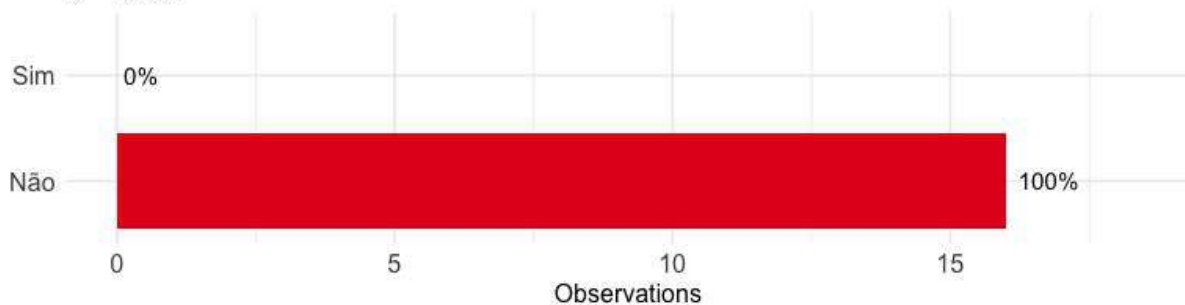
Como você avalia o controle do dinheiro que sai e entra do seu negócio? (Depois do curso)

N = 13 obs.



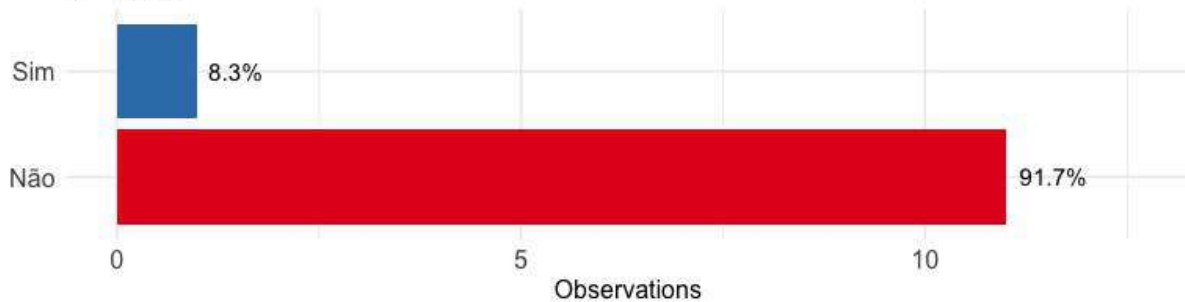
Você usa algum aplicativo ou programa de computador para o controle financeiro do negócio ou para finanças pessoais? (Antes do curso)

N = 16 obs.



Você usa algum aplicativo ou programa de computador para o controle financeiro do negócio ou para finanças pessoais? (Depois do curso)

N = 12 obs.

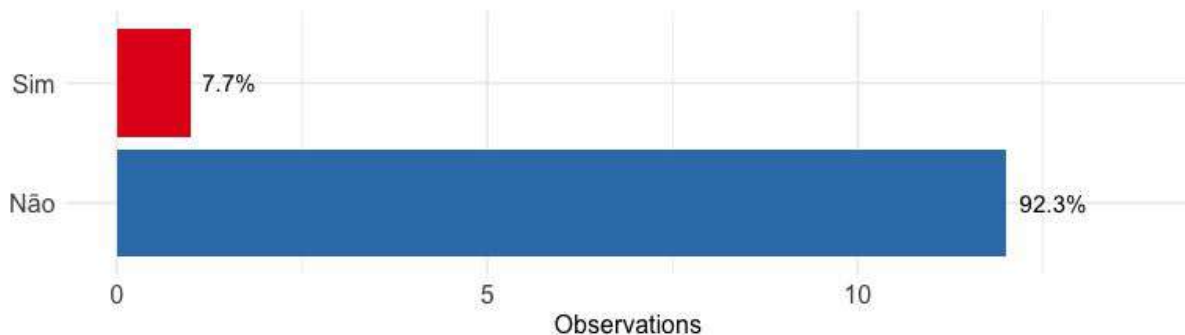


7. Consumo

Um outro indicador comportamental importante se refere aos gastos em relação à renda. Ao final do curso, 12 (92%) dos(as) 13 participantes que responderam o questionário informaram terem gastado menos do que ganharam.

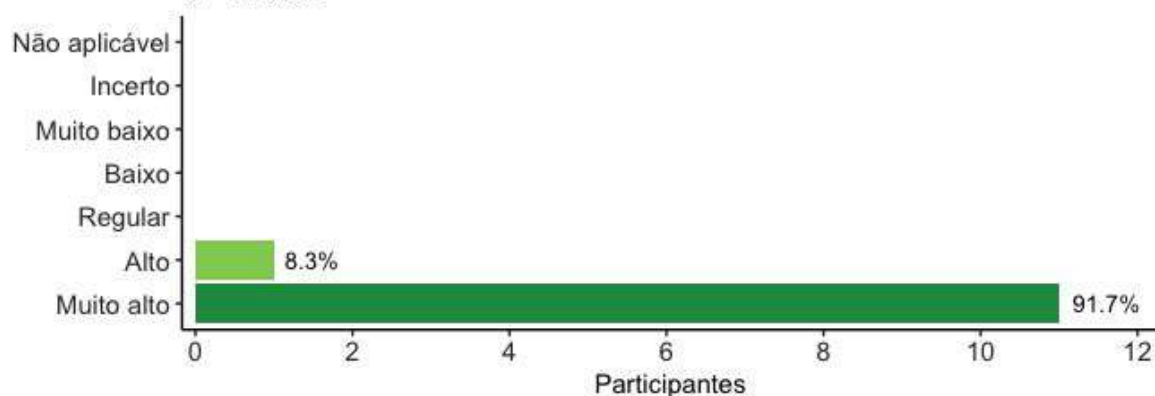
No último mês você gastou mais do que você ganhou? (Depois do curso)

N = 13 obs.



Qual sua opinião sobre a contribuição das aulas para o consumo mais responsável? (Depois do curso)

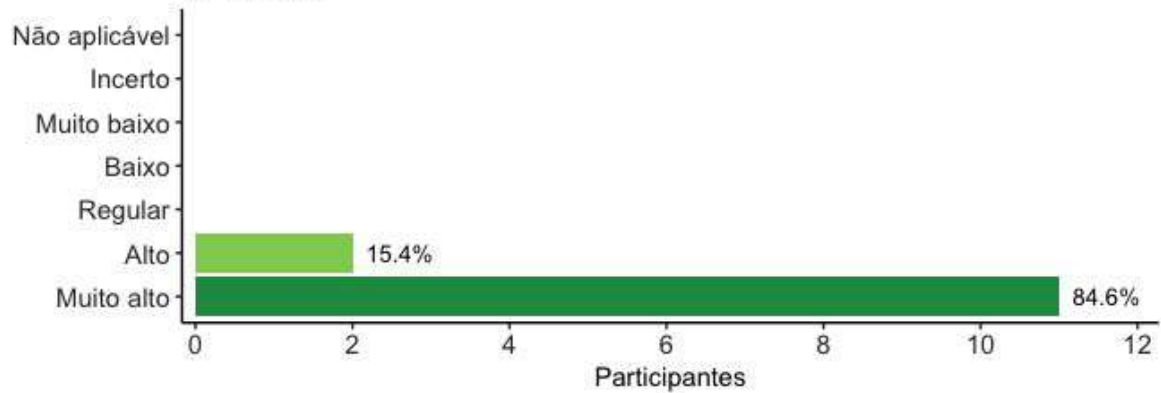
N = 12 obs.



8. Prevenção e proteção

Qual sua opinião sobre a contribuição das aulas para a redução do endividamento? (Depois do curso)

N = 13 obs.

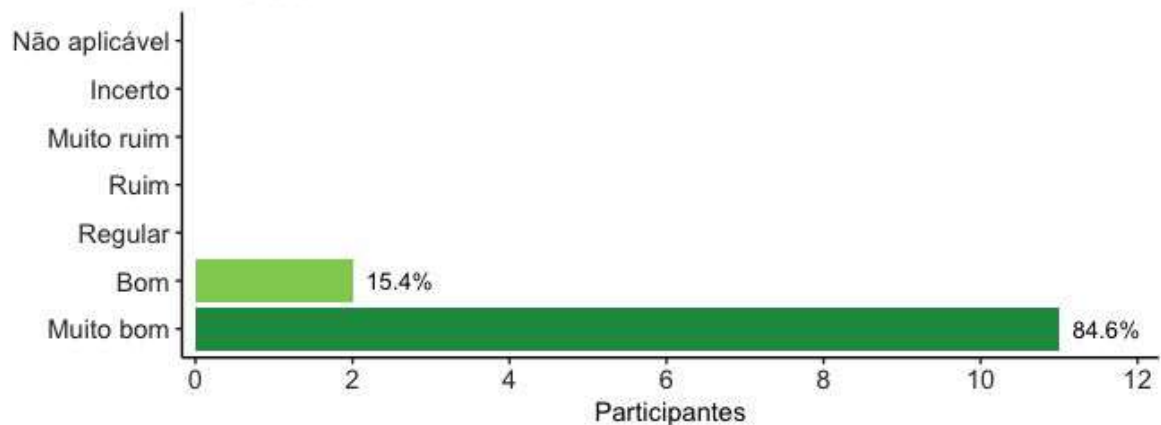


9. Satisfação

No total, 13 dos(as) 13 participantes (100%) que responderam o questionário final avaliaram o curso como “muito bom” ou “bom”. Os gráficos a seguir apresentam os resultados da avaliação feita pelos(as) participantes para diferentes perguntas.

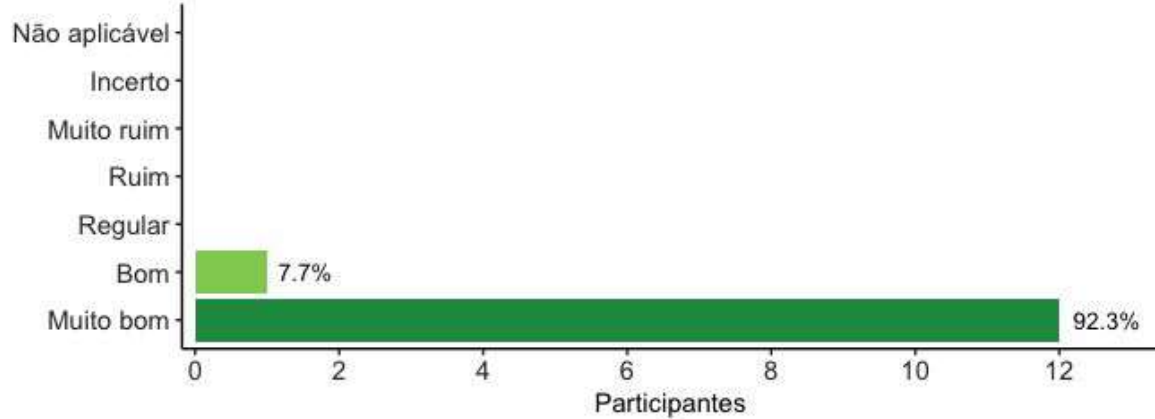
Como você avalia curso? (Depois do curso)

N = 13 obs.



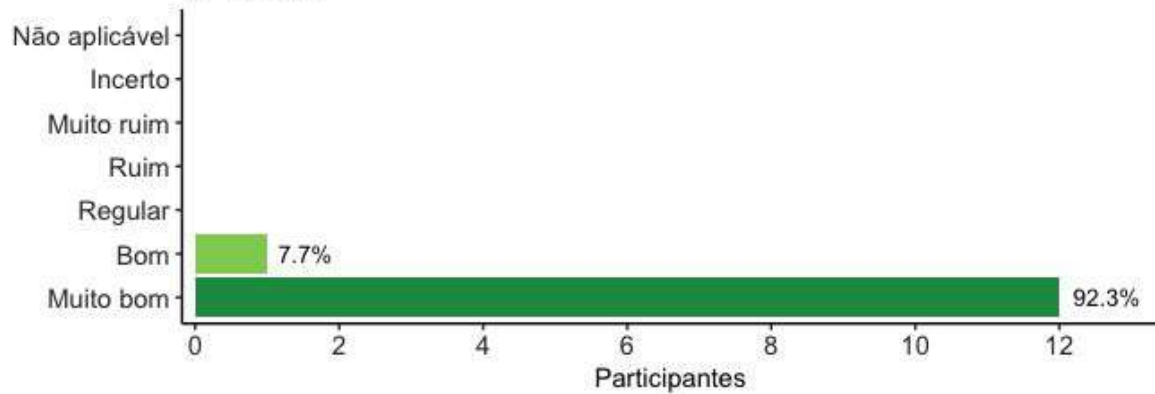
Como você avalia o(a) formador(a)? (Depois do curso)

N = 13 obs.



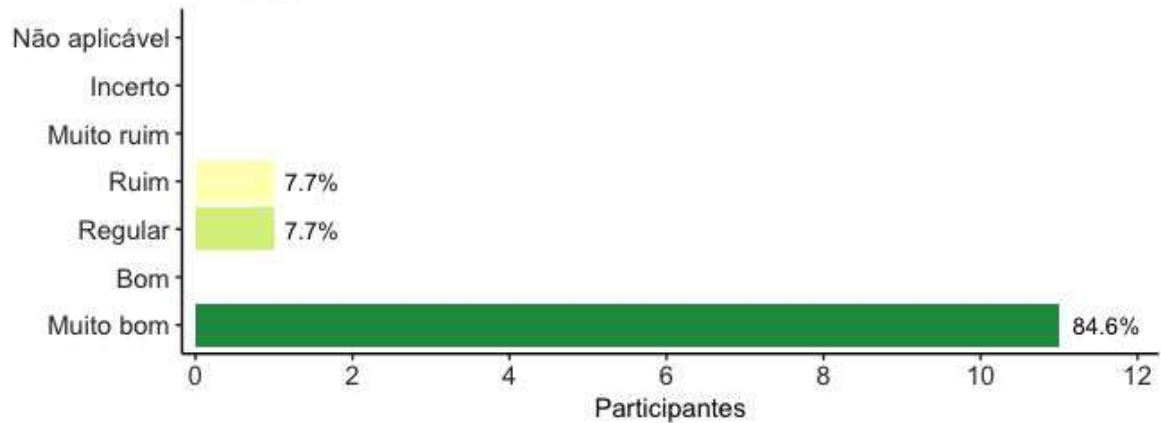
Como você avalia o atendimento / orientação? (Depois do curso)

N = 13 obs.



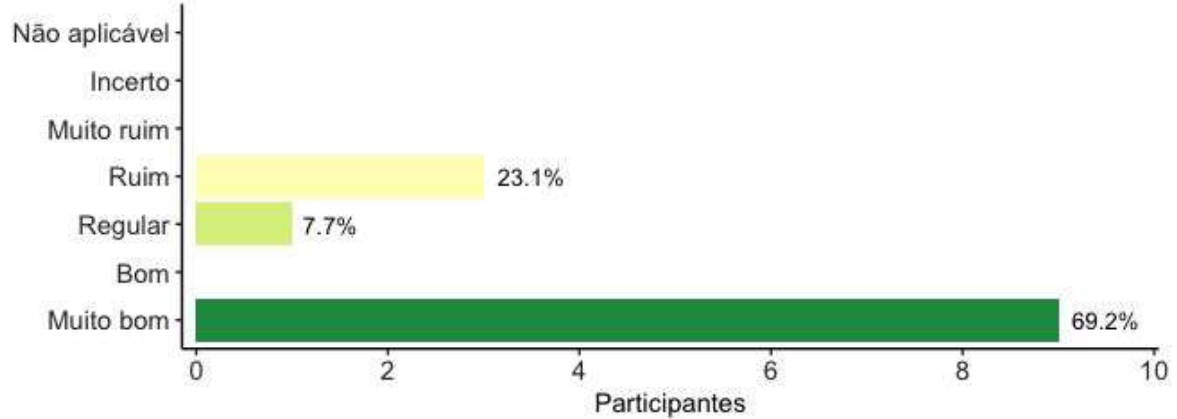
Como você avalia a participação? (Depois do curso)

N = 13 obs.



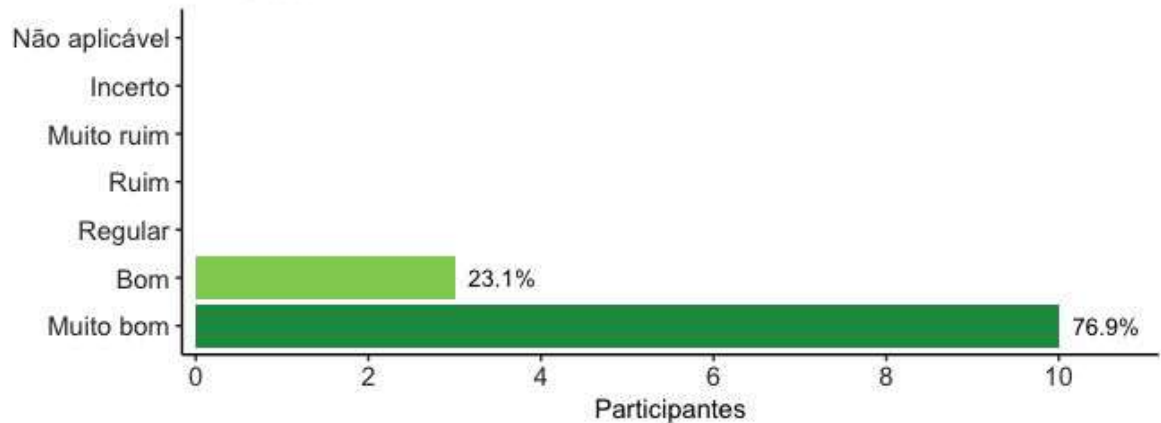
Como você avalia o número de aulas? (Depois do curso)

N = 13 obs.



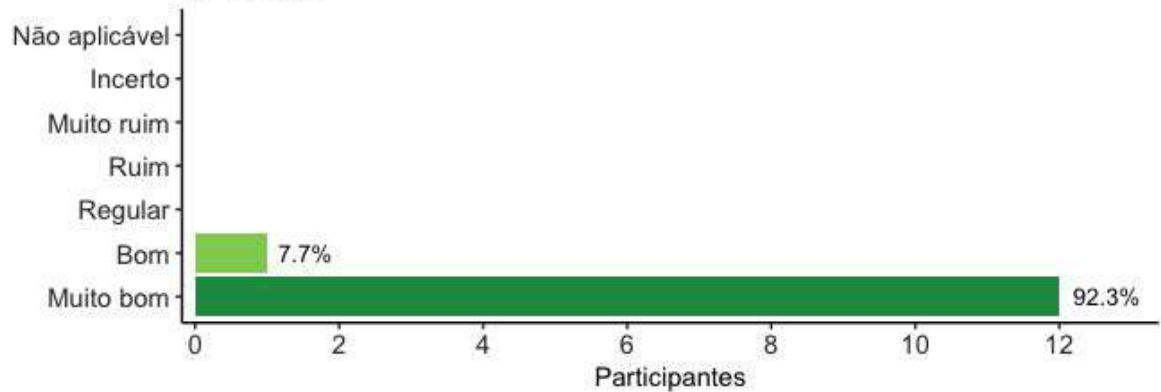
Como você avalia os exercícios? (Depois do curso)

N = 13 obs.



Como você avalia os vídeos e outros materiais audiovisuais? (Depois do curso)

N = 13 obs.



Nuvem de palavras: O que você aprendeu de importante?



As respostas recebidas são apresentadas a seguir. As respostas não foram editadas de modo a preservar seu conteúdo original.

- “Tudo bem” (Riacho Fundo - 28/08/2019).
- “Economizar, pensar no futuro,preocupar com as emergência” (Riacho Fundo - 05/09/2019).
- “A poupar” (Riacho Fundo - 29/08/2019).
- “Aprendi que tem que ter um fundo de reserva” (Riacho Fundo - 05/09/2019).
- “Aprendi a anotar minhas despesas” (Riacho Fundo - 28/08/2019).
- “Poupar, e a importância do mei” (Riacho Fundo - 28/08/2019).
- “Aprendi a poupar” (Riacho Fundo - 29/08/2019).
- “Aprendi a poupa e me eduquei financeiramente” (Riacho Fundo - 29/08/2019).
- “Aprendi a economizar” (Riacho Fundo - 05/09/2019).
- “A poupar” (Riacho Fundo - 05/09/2019).
- “Economizar” (Riacho Fundo - 28/08/2019).
- “Aprendi a colocar a poupança em primeiro lugar” (Riacho Fundo - 29/08/2019).
- “Aprendi a anotar meus gastos,tudo que entra e sai” (Riacho Fundo - 05/09/2019).

Nuvem de palavras: O que você mais gostou?



As respostas recebidas são apresentadas a seguir. As respostas não foram editadas de modo a preservar seu conteúdo original.

- “A participação dos alunos e o conteúdo” (Riacho Fundo - 29/08/2019).
- “Os ensinamentos” (Riacho Fundo - 05/09/2019).
- “Aprendi a administrar minha vida” (Riacho Fundo - 05/09/2019).
- “Tudo” (Riacho Fundo - 28/08/2019).
- “Aprender a economizar” (Riacho Fundo - 28/08/2019).
- “A metodologia do curso” (Riacho Fundo - 05/09/2019).
- “As aulas ,a participação das pessoas” (Riacho Fundo - 29/08/2019).
- “Me eduquei financeiramente” (Riacho Fundo - 29/08/2019).
- “Da facilitadora” (Riacho Fundo - 28/08/2019).
- “Da facilitadora” (Riacho Fundo - 28/08/2019).
- “Gostei das palestras e dos vídeos” (Riacho Fundo - 05/09/2019).
- “O aprendizado” (Riacho Fundo - 05/09/2019).
- “A poupar” (Riacho Fundo - 29/08/2019).

Nuvem de palavras: Nos diga ao menos dois pontos no qual possamos melhorar nosso serviço.

ILUSTRATIVA
DIDÁTICA
PASSADOS
AULA
ACESSO
VÍDEO TER PODERIA
VÍDEOS
CARTILHA

As respostas recebidas são apresentadas a seguir. As respostas não foram editadas de modo a preservar seu conteúdo original.

- “Cartilha mas didática e mas ilustrativa e acesso aos vídeos depois da aula” (Riacho Fundo - 28/08/2019).
- “Vídeo aula ter acesso” (Riacho Fundo - 28/08/2019).
- “Nada” (Riacho Fundo - 28/08/2019).
- “Poderia ter acesso aos vídeos passados em aula” (Riacho Fundo - 28/08/2019).